




WOJEWÓDZKI FUNDUSZ  
OCHRONY ŚRODOWISKA  
I GOSPODARKI WODNEJ  
W SZCZECINIE



**SPRAWOZDANIE Z DZIAŁALNOŚCI**  
**WOJEWÓDZKIEGO FUNDUSZU**  
**OCHRONY ŚRODOWISKA I GOSPODARKI WODNEJ**  
**W SZCZECINIE**

**ZA ROK 2009**

Szczecin, styczeń 2010 rok

## SPIS TREŚCI

<b>WSTĘP</b>	<b>5</b>
<b>I. GŁÓWNE ZADANIA I KIERUNKI DZIAŁALNOŚCI WFOŚiGW W SZCZECINIE</b>	<b>6</b>
<b>II. DZIAŁALNOŚĆ ORGANÓW STATUTOWYCH</b>	<b>10</b>
1. Rada nadzorcza	12
2. Zarząd	12
<b>III. ORGANIZACJA I ZATRUDNIENIE</b>	<b>13</b>
<b>IV. REALIZACJA PLANU FINANSOWEGO</b>	<b>14</b>
1. Przychody	15
2. Wydatki	18
3. Stan finansowy Funduszu	22
4. Przychody i rozchody środków pieniężnych	23
5. Przychody, koszty i wynik finansowy	24
<b>V. DZIAŁALNOŚĆ STATUTOWA – POMOC FINANSOWA ZE ŚRODKÓW WFOŚiGW</b>	<b>25</b>
1. Kryteria i procedury udzielania pomocy	25
2. Wnioski o dofinansowanie rozpatrzone w 2009 roku	25
3. Umowy zawarte w 2009 roku	26
4. Wydatkowanie środków WFOŚiGW w 2009 roku	28
5. Kontrola realizacji zadań oraz wykorzystania środków	29
6. Udział WFOŚiGW w zadaniach współfinansowanych z Funduszy Europejskich	30
<b>VI. PROGRAM OPERACYJNY INFRASTRUKTURA I ŚRODOWISKO NA LATA 2007 – 2013 (WFOŚiGW JAKO INSTYTUCJA WDRAŻAJĄCA (IP II))</b>	<b>31</b>
<b>VII. REALIZACJA ZADAŃ WEDŁUG DZIEDZIN ŚRODOWISKA</b>	<b>39</b>
1. Wydatkowanie środków WFOŚiGW w 2009 roku	39
2. Ochrona wód i gospodarka wodna	40
3. Ochrona powierzchni ziemi	44
4. Ochrona atmosfery	46
5. Ochrona przyrody	48
6. Monitoring środowiska	49
7. Edukacja ekologiczna	54
8. Nadzwyczajne zagrożenia środowiska	56
9. Zadania zakończone	56
<b>VIII. OSIĄGNIĘTE EFEKTY RZECZOWE I EKOLOGICZNE</b>	<b>56</b>
<b>PODSUMOWANIE</b>	<b>60</b>
<b>ZAŁĄCZNIKI</b>	

**SPIS TABEL**

1. Realizacja planu finansowego w 2009 r.	
2. Przychody i rozchody środków pieniężnych w 2009 r.	14
3. Przychody, koszty i wynik finansowy w 2009 r.	23
4. Liczba i wartość zawartych umów i podpisanych aneksów do umów pożyczek i dotacji – rok 2009.	24
5. Udział WFOŚiGW w zadaniach współfinansowanych z Funduszy Europejskich.	27
6. Zestawienie złożonych projektów - IV nabór wniosków.	30
7. Zestawienie złożonych projektów - V nabór wniosków.	31
8. Zestawienie złożonych projektów - VI nabór wniosków.	32
9. Umowy zawarte w roku 2009 w ramach wdrażania POIiŚ	33
10. Wydatkowanie środków WFOŚiGW w 2009 roku wg dziedzin.	34
11. Umowy zawarte w roku 2009 – ochrona wód.	39
12. Umowy zawarte w roku 2009 – gospodarka wodna.	41
13. Umowy zawarte w roku 2009 – ochrona powierzchni ziemi.	42
14. Umowy zawarte w roku 2009 – ochrona atmosfery.	44
15. Umowy zawarte w roku 2009 – ochrona przyrody.	47
16. Umowy zawarte w roku 2009 – monitoring środowiska.	49
17. Umowy zawarte w roku 2009 – edukacja ekologiczna.	49
18. Umowy zawarte w roku 2009 – nadzwyczajne zagrożenia środowiska	50
19. Efekty rzeczowe uzyskane w wyniku realizacji zadań z zakresu ochrony wód i gospodarki wodnej w 2009 roku.	55
20. Efekty ekologiczne uzyskane w wyniku realizacji zadań z zakresu ochrony wód w 2009 roku.	56
21. Efekty rzeczowe uzyskane w wyniku realizacji zadań z zakresu ochrony atmosfery w 2009 roku.	57
22. Efekty ekologiczne uzyskane w wyniku realizacji zadań z zakresu ochrony atmosfery w 2009 roku.	57
23. Efekty rzeczowe i ekologiczne uzyskane w wyniku realizacji zadań z zakresu ochrony powierzchni ziemi w 2009 roku.	58
	58

## SPIS RYSUNKÓW

1. Struktura przychodów WFOŚiGW w Szczecinie w 2009 r	16
2. Struktura przychodów WFOŚiGW w Szczecinie w latach 1995-2009	17
3. Kształtowanie się wpływów WFOŚiGW w Szczecinie ze spłaty rat kapitałowych w latach 1995-2009	17
4. Udział środków ze spłaty rat w ogólnych wpływach WFOŚiGW w Szczecinie w latach 1995-2009	18
5. Struktura wydatków WFOŚiGW w Szczecinie w 2009 r.	20
6. Struktura wydatków WFOŚiGW w Szczecinie w latach 1994-2009	20
7. Struktura rozchodów środków pieniężnych WFOŚiGW w Szczecinie w roku 2009	21
8. Struktura rozchodów środków pieniężnych WFOŚiGW w Szczecinie w latach 1994-2009	22
9. Struktura wartości zawartych w 2008 roku umów i aneksów wg dziedzin	28
10. Wydatkowanie środków WFOŚiGW w roku 2009 wg dziedzin	40

## WSTĘP

Wojewódzki Fundusz Ochrony Środowiska i Gospodarki Wodnej w Szczecinie jest samodzielną, posiadającą osobowość prawną instytucją, wspierającą za pomocą odpowiednich narzędzi finansowych przedsięwzięcia z zakresu ochrony środowiska. Zakres jego działalności w okresie objętym Sprawozdaniem określała ustawa z dnia 27 kwietnia 2001 r. Prawo ochrony środowiska (Dz. U. z 2008, Nr 25, poz. 150 z późn. zm.) oraz statut nadany przez Ministra Środowiska w dniu 1 marca 2007 r. Kierunki działalności Funduszu są zbieżne z polityką Państwa w obszarze środowiska, celami wyznaczonymi w dokumentach o zasięgu regionalnym oraz zadaniami wynikającymi z realizacji zobowiązań Polski wobec Unii Europejskiej.

Podstawowymi dokumentami wyznaczającymi cele krajowe i regionalne związane z działalnością Funduszu są Polityka Ekologiczna Państwa, Strategia Rozwoju Województwa Zachodniopomorskiego do roku 2020, Krajowy Program Oczyszczania Ścieków Komunalnych oraz Krajowy i Wojewódzki Plan Gospodarki Odpadami.

Zasadniczym dokumentem wyznaczającym kierunki realizacji zadań Funduszu w roku 2009 oraz następnych, jest „Strategia działania Wojewódzkiego Funduszu Ochrony Środowiska i Gospodarki Wodnej w Szczecinie na lata 2009-2012” przyjęta Uchwałą Rady Nadzorczej nr 31/09 z dnia 20 lutego 2009 roku. Priorytety i cele strategiczne wskazane w dokumencie, są zbieżne z zapisami „Wspólnej Strategii działania Narodowego Funduszu i wojewódzkich funduszy”, głównie w zakresie obszarów działania i zasad współpracy we wspieraniu finansowania przedsięwzięć służących ochronie środowiska. Wspólne działania mają posłużyć bardziej efektywnej absorpcji środków unijnych, zgodnie z harmonogramem wypełniania zobowiązań akcesyjnych, oraz zapewnieniu atrakcyjnego finansowania wkładu własnego dla projektów realizowanych w ramach POIiŚ, RPO, PROW i innych.

Szczegółowy zakres działania Funduszu w roku 2009 określała Lista Przedsięwzięć Priorytetowych, określająca wagę i hierarchię realizacji projektów środowiskowych zgodnie z celami wynikającymi z polityki zrównoważonego rozwoju Polski i województwa zachodniopomorskiego.

W obszarze działalności statutowej realizowano szereg projektów, głównie wydatkowano środki na zadania z zakresu ochrony wód i gospodarki wodnej oraz ochrony atmosfery, co jest efektem konieczności realizacji inwestycji wodno-ściekowych oraz ograniczenia emisji zanieczyszczeń powietrza i poszanowania energii. Zrealizowano również szereg projektów z zakresu ochrony powierzchni ziemi, ochrony przyrody, monitoringu środowiska i nadzwyczajnych zagrożeń oraz edukacji ekologicznej. Fundusz uczestniczył w realizacji projektów głównie poprzez wsparcie finansowe (preferencyjne pożyczki, dotacje, umorzenia, przekazanie środków jednostkom budżetowym, dopłaty do kredytów) i pomoc merytoryczną we wdrażaniu przedsięwzięć służących szeroko rozumianej ochronie środowiska w regionie. W roku 2009 podjęto szereg działań mających na celu polepszenie współpracy z potencjalnymi beneficjentami, udoskonalenie procedur i zasad dofinansowania, rozliczania oraz monitorowania realizacji projektów.

W zakresie realizacji zadań wynikających z pełnienia przez WFOŚiGW w Szczecinie roli Instytucji Wdrażającej dla dwóch osi środowiskowych Programu Operacyjnego Infrastruktura i Środowisko przeprowadzono, zgodnie z procedurą, 3 nabory konkursowe z zakresu gospodarki wodno-ściekowej i gospodarki odpadami. Dokonano oceny formalnej wniosków aplikacyjnych oraz oceny merytorycznej, zgodnie z zakresem kompetencji Funduszu. Realizując cel strategiczny jakim w roku 2009 była efektywna absorpcja środków

unijnych, prowadzono na szeroką skalę kampanię promocyjno-informacyjną w zakresie możliwości finansowania projektów z obszaru ochrony środowiska, poprzez konferencje szkoleniowe i warsztaty skierowane do beneficjentów, biuletyn „Naturalnie” oraz publikacje w gazetach lokalnych i czasopismach branżowych.

Działalność Zarządu Funduszu w Szczecinie w roku 2009 skupiła się głównie na aktywnej absorpcji środków w ramach dostępnych instrumentów finansowych, zewnętrznych (w tym głównie unijnych) oraz krajowych, w celu kreowania efektywnych montażów finansowych, będących podstawą zabezpieczenia prawidłowej realizacji projektów inwestycyjnych z zakresu ochrony środowiska w regionie. Jednocześnie prowadzono, ze szczególną starannością gospodarkę finansową, głównie w zakresie kosztów funkcjonowania oraz działalności statutowej, w kierunku racjonalnego oraz efektywnego wykorzystania środków publicznych, zgodnie z misją do której Fundusz został powołany.

## **I. GŁÓWNE ZADANIA I KIERUNKI DZIAŁALNOŚCI WFOŚiGW W SZCZECINIE**

Podstawowym zadaniem Wojewódzkiego Funduszu jest aktywny udział w realizacji celów związanych z ochroną środowiska, zbieżnych z celami strategicznymi i rozwojem województwa zachodniopomorskiego. Priorytetowo traktowane są zadania, które służą realizacji zobowiązań wynikających z Traktatu Akcesyjnego, mieszczące się w poszczególnych programach i współfinansowane ze środków Unii Europejskiej

### **Wyznacznikiem zadań Funduszu realizowanych w roku 2009 były:**

- Narodowy Plan Rozwoju na lata 2007-2013,
- Polityka Ekologiczna Państwa,
- Program Operacyjny Infrastruktura i Środowisko 2007-2013,
- Krajowy Program Oczyszczania Ścieków Komunalnych,
- Krajowy oraz Wojewódzki Plan Gospodarowania Odpadami,
- Strategia Rozwoju Województwa Zachodniopomorskiego do roku 2020,
- Program Ochrony Środowiska Województwa Zachodniopomorskiego na lata 2008-2011 z uwzględnieniem perspektywy 2012-2015,
- Regionalny Program Operacyjny Województwa Zachodniopomorskiego 2007-2013,
- Program Rozwoju Obszarów Wiejskich Województwa Zachodniopomorskiego 2007-2013
- Krajowy Program Usuwania Azbestu i Wyrobów Zawierających Azbest,
- Programy i plany działalności proekologicznej realizowane przez wojewodę, samorząd województwa, samorządy terytorialne oraz inne instytucje,
- Wspólna strategia działania Narodowego Funduszu Ochrony Środowiska i Gospodarki Wodnej i wojewódzkich funduszy ochrony środowiska i gospodarki wodnej na lata 2009-2012,

- Strategia działania Wojewódzkiego Funduszu Ochrony Środowiska i Gospodarki Wodnej w Szczecinie na lata 2009-2012,
- Doświadczenia i wyniki pracy WFOŚiGW z lat poprzednich.

**Wykonywanie zadań WFOŚiGW w roku 2009 następowało poprzez:**

- Udzielanie pomocy finansowej samorządom terytorialnym i ich związkom oraz innym podmiotom, podejmującym przedsięwzięcia służące ochronie środowiska.
- Pozyskiwanie środków finansowych na realizację zadań, przede wszystkim:
  - uzyskiwanie należytego spływu ustawowo określonych opłat za korzystanie ze środowiska oraz kar za jego zanieczyszczenie,
  - utrzymanie dynamiki wzrostu przychodów własnych,
  - właściwe i bezpieczne zagospodarowanie wolnych środków pieniężnych dla uzyskania wyższych przychodów finansowych z oprocentowania,
  - działania wspierające, zmierzające do pozyskania przez inwestorów środków z innych źródeł, m.in. z Narodowego Funduszu Ochrony Środowiska i Gospodarki Wodnej oraz źródeł zagranicznych,
- Realizację zadań Instytucji Wdrażającej przypisanych WFOŚiGW w Szczecinie na podstawie Porozumienia w sprawie realizacji Programu Operacyjnego „Infrastruktura i Środowisko” dla osi priorytetowych I – Gospodarka wodno – ściekowa i II – Gospodarka odpadami i ochrona powierzchni ziemi (projekty o wartości poniżej 25 mln euro) zawartego z Instytucją Pośredniczącą w dniu 25 czerwca 2007r.
- Zapewnienie dostępu do informacji o możliwościach uzyskania pomocy finansowej z WFOŚiGW i o Funduszu Spójności w ramach Programu Operacyjnego Infrastruktura i Środowisko.
- Kontrole i audyty wewnętrzne.
- Kontrolowanie dofinansowanych przedsięwzięć.
- Doskonalenie procedur finansowania, tworzenie warunków zapewniających inwestorom pomoc techniczno – ekonomiczną oraz organizacyjną w przygotowaniu i realizacji zadań.
- Współpracę z Narodowym Funduszem Ochrony Środowiska i Gospodarki Wodnej w zakresie wspólnego finansowania przedsięwzięć.
- Współpracę z innymi funduszami wojewódzkimi, głównie w zakresie wymiany informacji i doświadczeń.
- Współpracę z instytucjami sektora finansów publicznych w celu udzielania wspólnej pomocy podmiotom realizującym przedsięwzięcia służące ochronie środowiska.
- Współpracę z Bankiem Ochrony Środowiska oraz innymi zainteresowanymi bankami w zakresie udzielania kredytów inwestycyjnych na przedsięwzięcia związane z ochroną środowiska z dopłatami WFOŚiGW do oprocentowania.

### **Ważniejsze inicjatywy podejmowane w 2009 roku przez Fundusz.**

Wychodząc naprzeciw oczekiwaniom samorządów w 2009 roku Fundusz podjął samodzielne kilka inicjatyw w sprawach istotnych dla funkcjonowania województwa w zakresie jakości środowiska naturalnego. W marcu 2009 roku umożliwiono samorządom aplikowanie o przyznanie dotacji na realizację przedsięwzięć, polegających na usuwaniu azbestu z terenu województwa zachodniopomorskiego. Do dofinansowania mogły zostać zgłoszone zadania ujęte w gminnych lub powiatowych programach usuwania azbestu i współfinansowane ze środków własnych z obiektów, których właścicielami są osoby fizyczne (również wspólnoty mieszkaniowe) lub samorząd. Wysokość dotacji Funduszu mogła wynieść max do 80% kosztów kwalifikowalnych tj. demontażu pokrycia lub wyrobów zawierających azbest, transportu odpadu niebezpiecznego z miejsca rozbiórki do miejsca unieszkodliwienia oraz składowanie azbestu na składowisku.

Z oferty Funduszu skorzystało 15 gmin i jeden powiat. Jak widać samorządowcy dostrzegli korzyści, wynikające z możliwości pozyskania środków z poza budżetu samorządu a także zagrożenia, jakie niesie ze sobą wszechobecny, szczególnie na wsi, azbest i postanowili oczyścić z niego swoje otoczenie. W zakresie wykonania Programów Usuwania Azbestu wraz z Inwentaryzacją umożliwiono samorządom skorzystanie z oferty Funduszu, która zakłada możliwość uzyskania dofinansowania w formie dotacji do 50 % kosztów wykonania inwentaryzacji oraz programu usuwania azbestu, co powinno umożliwić skuteczniejszą realizację zadań związanych z eliminacją azbestu z naszego województwa.

Biorąc pod uwagę powyższy program oraz możliwość aplikowania do BOŚ S.A. o kredyt z dopłatą z WFOŚiGW w Szczecinie gdzie Beneficjent otrzymuje kredyt na 1 % w skali roku na zdjęcie, utylizację i transport wyrobów azbestowych oraz zakup i montaż nowego pokrycia dachowego można stwierdzić, że w skali kraju Fundusz zaproponował najbardziej korzystne warunki do realizacji Krajowego Programu Usuwania Azbestu.

Inną ważną inicjatywą była prowadzona wspólnie z Urzędem Marszałkowskim akcja mająca na celu doprowadzenie do likwidacji pozostałych na terenie naszego województwa mogilników zawierających przeterminowane środki ochrony roślin. W wyniku intensywnych działań i rozmów z Ministerstwem Środowiska i Narodowym Funduszem Ochrony Środowiska i Gospodarki Wodnej doprowadzono do stworzenia korzystnego dla samorządów Programu który pozwolił na uzyskanie dotacji na poziomie 90% kosztów zadania tj. 13.500 tys. zł. dla Urzędu Marszałkowskiego na likwidację mogilników. Pozostałą kwotę 1.500 tys. zł zapewnił Fundusz w Szczecinie.

Dzięki zwiększeniu zaangażowania Funduszu w Monitoring Środowiska województwa zachodniopomorskiego prowadzonego przez WIOŚ zwiększono liczbę jezior objętych pełnym i całorocznym monitoringiem.

Istotnym elementem działalności Funduszu było także wspieranie działań Zarządu Melioracji i Urządzeń Wodnych w Szczecinie w zakresie poprawy stosunków wodnych na rzekach i jeziorach poprzez przebudowę infrastruktury sozotechnicznej a także przeciwdziałanie powodziom poprzez odbudowę wałów przeciwpowodziowych. Ze środków Funduszu zakupiono pojazdy do działań w trudnych warunkach terenowych np. w czasie powodzi.

Wsparcie Funduszu otrzymał także Regionalny Zarząd Gospodarki Wodnej w Szczecinie na akcje lodołamania na rzece Odrze. Dzięki zaangażowaniu Funduszu zrealizowano nowatorski na skalę ogólnopolską projekt oświetlenia żeglugowego toru wodnego na rzece Odrze który zwiększy bezpieczeństwo toru wodnego w zakresie eliminacji możliwości kolizji pojazdów wodnych (barek) i tym samym spowodowania zanieczyszczenia wód Odry a także umożliwi żeglugę nocną na rzece.



Pierwszy raz w historii działania Fundusz zaangażował się w istotne wsparcie Policji Zachodniopomorskiej w zakresie zwiększenia możliwości operacyjnych m.in. przeciwdziałania zanieczyszczenia środowiska. Zakupiono sprzęt jeżdżący oraz specjalistyczną aparaturę do pomiarów spalin z silników samochodów. Do tej pory nasze województwo było jedynym w Polsce, które nie posiadało takiego sprzętu.

Rozstrzygnięto także konkurs „Najbardziej ekologiczna gmina 2007-2008”. W wyniku oceny przeprowadzonej przez zespół ekspertów wytypowano najlepsze gminy w województwie w zakresie szeroko rozumianej ochrony środowiska. Z pośród wytypowanych gmin Jury Konkursu, w którego skład wchodził przedstawiciele m.in. Urzędu Marszałkowskiego, Urzędu Wojewódzkiego, WIOŚ w Szczecinie oraz SANEPID-u w Szczecinie, wybrała 6 najlepszych samorządów. W kategorii gmin miejskich i miejsko – wiejskich zwyciężyły: I miejsce – Kołobrzeg, II miejsce – Szczecinek, III miejsce – Police. W tej kategorii wyróżnienie zdobyły także gmina Sianów oraz gmina Białogard. W kategorii gmin wiejskich zwyciężyły: I miejsce – Kołobrzeg, II miejsce – Malechowo, III miejsce – Przelewice. W tej kategorii wyróżnienie zdobyła gmina Będzino. Zwycięskie gminy otrzymają nagrody pieniężne w wysokości 300.000,00, za I miejsce oraz 150.000,00 za II i III. Środki te zgodnie z regulaminem konkursu zostaną przeznaczone na finansowanie inwestycji proekologicznych.

Fundusz w Szczecinie rozpoczął w 2009 roku współpracę z Narodowym Funduszem w zakresie realizacji „Programu dla przedsięwzięć w zakresie odnawialnych źródeł energii i obiektów wysokosprawnej Kogeneracji”, który zakłada możliwość uzyskania dodatkowych środków finansowych na realizację inwestycji w województwie zachodniopomorskim w ramach OZE, ze środków krajowych. Ustalono budżet programu na poziomie 560 mln zł, przy czym tylko 10 Funduszy potwierdziło swój udział w programie. Wstępnie Fundusz w Szczecinie dysponuje kwotą 35 mln zł., potwierdzoną promesą, z możliwością zwiększenia zaangażowania finansowego w zależności od zainteresowania potencjalnych beneficjentów w regionie.

W roku 2009 Zarząd Funduszu kontynuował na szeroka skalę działania informacyjno-promocyjne, w celu dotarcia do potencjalnych zainteresowanych realizacją projektów proekologicznych w województwie zachodniopomorskim. Odbyły się dwie (w czerwcu i w grudniu), dwudniowe konferencje szkoleniowe, które spotkały się z ogromnym zainteresowaniem beneficjentów. Zakres merytoryczny obu konferencji związany był z zagadnieniami z zakresu finansowania projektów w ramach środków unijnych, jak również środków krajowych, głównie dystrybuowanych przez Narodowy Fundusz. W ramach konferencji podejmowano tematy dotyczące możliwości i sposobów współpracy, a także zasad finansowania projektów w ramach środków statutowych WFOŚiGW w Szczecinie. Zorganizowano również warsztaty dla beneficjentów POIiŚ. Zarząd oraz pracownicy Funduszu uczestniczyli jako prelegenci w wielu konferencjach, odbyli szereg spotkań mających na celu zaprezentowanie możliwości finansowania i realizacji projektów z zakresu ochrony środowiska. Cyklicznie ukazywał się kwartalnik Funduszu, biuletyn „Naturalnie”, który stanowi istotny element prowadzonej przez Fundusz szeroko rozumianej polityki informacyjnej.

## II. DZIAŁALNOŚĆ ORGANÓW STATUTOWYCH

### 1. RADA NADZORCZA

W 2009 roku Rada Nadzorcza Wojewódzkiego Funduszu Ochrony Środowiska i Gospodarki Wodnej w Szczecinie procedowała w składzie:

<b>Aleksandra Organiszczak</b>	<b>Przewodniczący Rady Nadzorczej;</b>
<b>Paweł Mickiewicz</b>	<b>Zastępca Przewodniczącego Rady Nadzorczej,</b> przedstawiciel pozarządowych organizacji ekologicznych;
<b>Maciej Trzeciak</b>	<b>Sekretarz Rady Nadzorczej,</b> Zastępca Przewodniczącego Wojewódzkiej Rady Ochrony Przyrody;
<b>Piotr Tomaszewicz</b>	przedstawiciel samorządu gospodarczego;
<b>Mariusz Adamski</b>	Zastępca Dyrektora Wydziału Rolnictwa i Ochrony Środowiska Zachodniopomorskiego Urzędu Marszałkowskiego;
<b>Przemysław Łagodzki</b>	Regionalny Dyrektor Ochrony Środowiska w Szczecinie;
<b>Wacław Klukowski</b>	Zastępca Przewodniczącego Komisji Gospodarki, Infrastruktury i Ochrony Środowiska Sejmiku Województwa Zachodniopomorskiego; <b>od 10 lutego 2009 roku</b>

Pracami Rady Nadzorczej w 2009 roku kierowała Aleksandra Organiszczak. Jedyną zmianą w składzie Rady Nadzorczej było powołanie Wacława Klukowskiego, Zastępcy Przewodniczącego Komisji Gospodarki Infrastruktury i Ochrony Środowiska Sejmiku Województwa Zachodniopomorskiego, na mocy uchwały Sejmiku Województwa Zachodniopomorskiego nr XXVIII/300/09 z 10 lutego 2009.

Rada Nadzorcza WFOŚiGW w Szczecinie w 2009 roku odbyła 12 protokołowanych posiedzeń. Rozpatrzyła 101 wniosków Zarządu i podjęła 111 uchwał.

Dominująca część uchwał Rady Nadzorczej dotyczyła przyznania dofinansowania w formie pożyczki lub dotacji, umorzenia pożyczek oraz przekazania środków jednostkom budżetowym w przypadkach, gdy kwoty wniosków przekraczały 0,5% rocznych przychodów WFOŚiGW w Szczecinie za rok 2008.

Rada Nadzorcza podjęła również 20 uchwał upoważniających Zarząd Funduszu do wydania beneficjentom deklaracji wsparcia finansowego. Po zmianie zasad udzielania

pomocy finansowej ze środków WFOŚiGW w Szczecinie i wprowadzeniu nowego narzędzia – promesy, Rada Nadzorcza podjęła 5 uchwał w sprawie jej udzielenia.

Pozostałe uchwały dotyczyły w szczególności:

- zatwierdzenia strategii działania WFOŚiGW w Szczecinie na lata 2009-2012;
- zatwierdzenia rocznego sprawozdania Zarządu z działalności WFOŚiGW w Szczecinie za rok 2008;
- zatwierdzenia rocznego sprawozdania finansowego i podziału zysku WFOŚiGW w Szczecinie za rok 2008;
- ustalenia zasad udzielania pomocy finansowej ze środków WFOŚiGW w Szczecinie;
- zmiany zasad udzielania dopłat do oprocentowania kredytów udzielanych przez banki w latach 2009 – 2010;
- ustalenia stopy do rozliczeń pomiędzy Funduszem a bankami z tytułu dopłat do odsetek od kredytów inwestycyjnych w latach 2009 – 2010;
- zmiany zasad wynagradzania członków Zarządu i pracowników biur WFOŚiGW w Szczecinie;
- przyjęcia rezygnacji i odwołania Andrzeja Mickiewicza z funkcji Zastępcy Prezesa WFOŚiGW w Szczecinie;
- skierowania do Zarządu Województwa Zachodniopomorskiego wniosku o powołanie Radosława Mackiewicza na stanowisko Zastępcy Prezesa Zarządu WFOŚiGW w Szczecinie;
- zatwierdzenia listy przedsięwzięć priorytetowych przewidzianych do dofinansowania przez WFOŚiGW w Szczecinie w 2010 roku;
- zmian w planie działalności WFOŚiGW w Szczecinie na rok 2009;
- uchwalenia Planu Działalności WFOŚiGW w Szczecinie na 2010 rok;
- wyboru podmiotu właściwego do badania sprawozdania finansowego i sprawozdania z działalności WFOŚiGW w Szczecinie za rok 2009;

Rada zapoznała się z informacjami przedstawianymi przez Zarząd, omówiono także zagadnienia, które dotyczyły:

- bieżącej pracy Zarządu;
- zawartych umów dotacji, pożyczek i przekazania środków oraz umorzeń;
- rozliczeń zawieranych umów;
- kontroli inwestycji;
- pracy zespołów Funduszy Europejskich;
- stanu wdrażania POIiŚ w woj. zachodniopomorskim;
- stanu przygotowania projektów do dofinansowania w ramach POIiŚ;
- windykacji należności spornych WFOŚiGW w Szczecinie;
- spłaty nadwyżki Gminnego Funduszu Ochrony Środowiska i Gospodarki Wodnej w Policach za 2008;
- sprzedaży nieruchomości położonych w miejscowości Zieleniewo;
- likwidacji mogiłników w woj. zachodniopomorskim oraz możliwości dofinansowania przedsięwzięcia w ramach środków statutowych WFOŚiGW w Szczecinie;
- bieżącej realizacji konkursu „Azbest 2009”;
- pracy specjalistycznego pojazdu do kontroli i wykrywania odpadów i substancji niebezpiecznych, zakupionego przez Pomorski Oddział Straży Granicznej w Szczecinie przy dofinansowaniu w ramach środków WFOŚiGW w Szczecinie;

- problematyki dostaw biomasy dla planowanej inwestycji „Budowa kotła parowego wytwarzającego energię z biomasy wraz z obiektami towarzyszącymi w elektrowni Szczecin ul. Gdańska 34A w Szczecinie”;
- działań Zarządu, ukierunkowanych na opracowanie najkorzystniejszych dla beneficjentów mechanizmów finansowania przedsięwzięć związanych z OZE;
- pracy Zachodniopomorskiej Sieci Ośrodków Edukacji Ekologicznej.

## 2. ZARZĄD

W skład Zarządu Wojewódzkiego Funduszu Ochrony Środowiska i Gospodarki Wodnej w Szczecinie do dnia 31 grudnia 2009 roku wchodził:

<b>Jacek Chrzanowski</b>	-	Prezes Zarządu;	
<b>Dawid Brzozowski</b>	-	Zastępca Prezesa Zarządu;	
<b>Jerzy Sarnowski</b>	-	Zastępca Prezesa Zarządu;	
<b>Andrzej Mickiewicz</b>	-	Zastępca Prezesa Zarządu	<i>do 26.05.2009 roku;</i>
<b>Radosław Mackiewicz</b>	-	Zastępca Prezesa Zarządu	<i>od 17.06.2009 roku.</i>

Andrzej Mickiewicz w dniu 11.05.2009 roku złożył na ręce Aleksandry Organiszczak Przewodniczącej Rady Nadzorczej rezygnację z funkcji Zastępcy Prezesa WFOŚiGW w Szczecinie. Uchwałą nr 54/09 Rada Nadzorcza przyjęła rezygnację A. Mickiewicza oraz wystąpiła do Zarządu Województwa z wnioskiem o jego odwołanie. Zarząd Województwa uchwałą nr 724/09 z dnia 26 maja 2009 roku odwołał A. Mickiewicza z funkcji Zastępcy Prezesa WFOŚiGW w Szczecinie.

2 czerwca 2009 roku, uchwałą nr 62/09 z dnia Rada Nadzorcza wystąpiła do Zarządu Województwa z wnioskiem o powołanie Radosława Mackiewicza na stanowisko Zastępcy Prezesa Zarządu WFOŚiGW w Szczecinie. Zarząd Województwa podjął przedmiotową uchwałę 17 czerwca 2009 roku.

W roku sprawozdawczym Zarząd WFOŚiGW w Szczecinie odbył 38 protokołowanych posiedzeń. Podjął 91 uchwał.

Tematy poruszane na posiedzeniach Zarządu poświęcone były:

- analizie wniosków kierowanych na posiedzenie Zarządu przez pracowników biur Funduszu,
- podejmowaniu decyzji o przyznaniu dofinansowania w formie pożyczek i ich umarzaniu oraz udzielaniu dotacji – w ramach ustawowych kompetencji Zarządu,
- przygotowaniu wniosków przedkładanych Radzie Nadzorczej o dofinansowanie zadań w formie dotacji, pożyczek, przekazywania środków jednostkom budżetowym oraz w sprawie umorzenia części pożyczek,
- gospodarowaniu środkami pieniężnymi i właściwym ich lokowaniu,
- wdrażaniu uchwał i zaleceń Rady Nadzorczej,
- negocjacji umów pożyczek i dotacji,
- kontroli wykorzystywania pożyczek, dotacji i środków pochodzących z umorzeń - przyznanych w ramach środków statutowych WFOŚiGW w Szczecinie,

- przygotowaniu projektu listy przedsięwzięć priorytetowych na rok 2010 przewidzianych do dofinansowania przez WFOŚiGW w Szczecinie,
- opracowywaniu projektu planu działalności WFOŚiGW na rok 2010,
- opracowywaniu sprawozdania z działalności WFOŚiGW za rok 2008,
- opracowaniu rocznego sprawozdania finansowego i podziału zysku WFOŚiGW za 2008 rok,
- bieżącej analizie pracy biur Funduszu oraz decyzjom usprawniającym ich działalność,
- zmianie regulaminu oraz struktury organizacyjnej WFOŚiGW w Szczecinie,
- planom zakupu oraz wdrożenia zintegrowanego systemu informatycznego;
- opracowywaniu nowych zasad udzielania dofinansowania ze środków WFOŚiGW w Szczecinie;
- określeniu zasad współpracy i zakresu finansowania inwestycji proekologicznych przez Bank Ochrony Środowiska S.A., oraz inne banki.
- zbyciu akcji BOŚ SA,
- zbyciu nieruchomości położonych w miejscowości Zieleniewo, w powiecie goleniowskim,
- planom wymiany taboru samochodowego,
- współpracy z Narodowym Funduszem Ochrony Środowiska i Gospodarki Wodnej, m.in. we wdrażaniu Funduszu Spójności na terenie województwa zachodniopomorskiego,
- współpracy z Ministerstwem Środowiska w zakresie przygotowania przedsięwzięć przeznaczonych do dofinansowania z Funduszu Spójności w ramach Programu Operacyjnego Infrastruktura i Środowisko,
- działalności Sieci Ośrodków Edukacji Ekologicznej,
- działalności informacyjno-promocyjnej WFOŚiGW w Szczecinie,
- wdrażaniu Program Operacyjny Infrastruktura i Środowisko,
- pracy Zespołu Funduszy Europejskich w biurach Szczecin i Koszalin,
- przygotowaniu projektów do dofinansowania z Funduszu Spójności w ramach Programu Operacyjnego Infrastruktura i Środowisko.
- dokonania odpisów aktualizujących wierzytelności WFOŚiGW w Szczecinie
- przygotowaniu konkursu na Najbardziej Ekologiczną Gminę 2007-2008 oraz analizie jego wyników;
- przygotowaniu konferencji szkoleniowych dla beneficjentów WFOŚiGW w Szczecinie
- przygotowaniu konkursu „AZBEST/2009”i analizie jego wyników

### **III. ORGANIZACJA I ZATRUDNIENIE**

Stan zatrudnienia w WFOŚiGW w Szczecinie na koniec grudnia 2009 roku w przeliczeniu na etaty wyniósł 46,75, co stanowi wzrost o 4 etaty w porównaniu do 2008 roku.

- 4 osoby - zarząd,
- 31 osób - biuro Szczecin,
- 14 osób - biuro Koszalin.

W strukturze organizacyjnej Funduszu wyodrębniono:

- Zespół ds. zadań statutowych
- Zespół obsługi wniosków i umów
- Zespół funduszy europejskich
- Zespół ds. administracyjnych
- Zespół finansowo – księgowy
- Radca Prawny
- Audytor Wewnętrzny
- Ekspert ds. środków pomocowych

Pomimo znacznego zwiększenia zaangażowania Funduszu we realizacji wielu zadań proekologicznych szczególnie w zakresie zadań współfinansowanych z Unii Europejskiej zatrudnienie utrzymano na poziomie podobnym do 2008 roku dzięki poprawie organizacji pracy oraz stałemu podnoszeniu kwalifikacji pracowników Funduszu.

#### IV. REALIZACJA PLANU FINANSOWEGO

Plan finansowy Wojewódzkiego Funduszu na 2009 rok zatwierdzony został przez Radę Nadzorczą uchwałą nr 48/08 z dnia 11 października 2008 r., w ustawowym terminie. W ciągu roku 2009 dokonano zmiany w planie uchwałą Rady Nadzorczej nr 91/09 z 12 października 2009 r.

Wykonanie planu finansowego WFOŚiGW w Szczecinie za okres sprawozdawczy przedstawiono poniżej, w tabeli 1.

**Tabela 1. Realizacja planu finansowego w 2009 roku [tys. zł]**

Poz.	Wyszczególnienie	Plan na 2009 rok	Wykonanie na 31.12.09r.	Dynamika w %
1.	2.	3.	4.	5.
I.	Stan funduszu na początek roku	407 951	407 951	100,0
1	Środki pieniężne	148 623	148 623	100,0
2	Udziały i akcje	13 480	13 480	100,0
3	Pap. wartościowe Skarbu Państwa	0	0	-
4	Należności	236 470	236 470	100,0
4.1	w tym: z tyt. udzielonych pożyczek i kredytów	235 857	235 857	100,0
5	Zobowiązania (minus)	-516	-516	100,0
5.1	w tym: z tyt. zaciągniętej pożyczki	0	0	-
6	Pozostałe aktywa	9 893	9 893	100,0
II.	Wpływy	62 340	64 728	103,8
1	Składki i opłaty	44 554	46 541	104,5
1.1	z tego: opłaty za korzystanie ze środowiska	32 000	32 461	101,4

1.2	administracyjne kary pieniężne	60	67	111,6
1.3	nadwyżki z funduszy gminnych i powiatowych	12 494	14 013	112,2
2	Pozostałe przychody	16 730	17 130	102,4
	w tym:			
2.1	odsetki od pożyczek i kredytów	5 700	6 070	106,5
2.2	inne przychody	11 030	11 060	100,3
3	Dotacje z budżetu państwa - PT POIS	1 056	1 056	100,0
III.	Wydatki	43 600	27 207	62,4
1	Dotacje na realizację zadań bieżących (nieinwestycyjne)	7 850	3 667	46,7
2	Wydatki bieżące (własne)	10 550	10 168	96,4
2.1	Wynagrodzenia	5 000	4 943	98,9
2.2	Pochodne od wynagrodzeń	800	698	87,2
2.3	Pozostałe	4 750	4 528	95,3
2.3.1	w tym:koszty finansowe/ pozostałe operacyjne	2 000	1 931	96,6
3	Wydatki inwestycyjne	25 200	13 382	53,1
3.1	wydatki i zakupy inwestycyjne (własne)*, w tym:	830	763	91,9
3.1.1	modernizacja budynku	170	142	83,7
3.1.2	zakup sprzętu komputerowego oraz oprogramowania	360	345	95,8
3.1.3	pozostałe zakupy środków trwałych	300	276	92,0
3.2	dotacje inwestycyjne	24 370	12 619	51,8
IV.	Stan funduszu na koniec roku	427 521	446 234	104,4
1	Środki pieniężne	100 950	128 102	126,9
2	Udziały i akcje	13 480	13 480	100,0
3	Pap. wartościowe Skarbu Państwa	0	0	0,0
4	Należności	303 991	296 924	97,7
4.1	w tym: z tyt. udzielonych pożyczek i kredytów	300 769	293 920	97,7
5	Zobowiązania (minus)	-700	-1 715	245,1
5.1	w tym: z tyt. zaciągniętego kredytu	0	0	0,0
6	Pozostałe aktywa	9 800	9 444	96,3
V.	Dane uzupełniające działalność	143 560	128 460	89,5
1	dofinansowanie zwrotne	101 234	97 396	96,2
2	dofinansowanie bezzwrotne	32 220	16 286	50,5
2.1	w tym: umorzenia	6 100	3 909	64,1
3	dotacje rozwojowe	10 106	14 778	146,2

\* wydatki i zakupy inwest. własne zwiększają stan funduszu na koniec roku

**Plan finansowy** przewidywał przychody w wysokości 62.340 tys. zł, a wydatki na poziomie 43.600 tys. zł.

**IV.1. Przychody** realizowane były przez pozyskiwanie środków z dwóch głównych źródeł:

- z ustawowego podziału (opłaty, kary oraz nadwyżki funduszy gminnych i powiatowych),
- z działalności Wojewódzkiego Funduszu (odsetki od udzielonych pożyczek, oprocentowania rachunków bankowych i lokat terminowych).

W okresie sprawozdawczym **przychody wyniosły** 64 728 tys. zł, o 3,8% więcej niż planowano, w tym

1) **opłaty za gospodarcze korzystanie ze środowiska** (wraz z odsetkami) uzyskano w kwocie 32.461 tys. zł, o 1,4% więcej niż szacowano, z tego: 32.152 tys. zł stanowiły opłaty, a 309 tys. zł odsetki.

Na kwotę 32.152 tys. zł składają się opłaty w wysokości:

- 9.799 tys. zł za gospodarkę ściekową i ochronę wód,

- 11.091 tys. zł za ochronę atmosfery i klimatu,
- 11.262 tys. zł za gospodarkę odpadami.

**W odniesieniu do roku poprzedniego nastąpił spadek wpływów z opłat o 15,4%.**

- 2) **kary** – wyniosły 67 tys. zł i nadal stanowią znikomą część wpływów Funduszu,
- 3) **wpływy z nadwyżek** dochodów gminnych i powiatowych funduszy ochrony środowiska wyniosły 14.013 tys. zł i były niższe o 22,7% niż w roku ubiegłym. Wpłaty dokonały:
  - 9.684 tys. zł – gmina Police,
  - 540 tys. zł – gmina Kalisz Pomorski,
  - 2.460 tys. zł – gmina Rymań,
  - 598 tys. zł – gmina Biesiekierz.
 Wpływy z nadwyżek powiatowych funduszy wyniosły 731 tys. zł i dotyczyły starostwa powiatowego w Policach.
- 4) **pozostałe przychody** uzyskano w wysokości 17.130 tys. zł, o 2,4% więcej niż planowano.

Pochodzą one głównie z odsetek uzyskanych z oprocentowania rachunków bankowych i lokat terminowych oraz odsetek od udzielonych pożyczek na realizację zadań z zakresu ochrony środowiska.

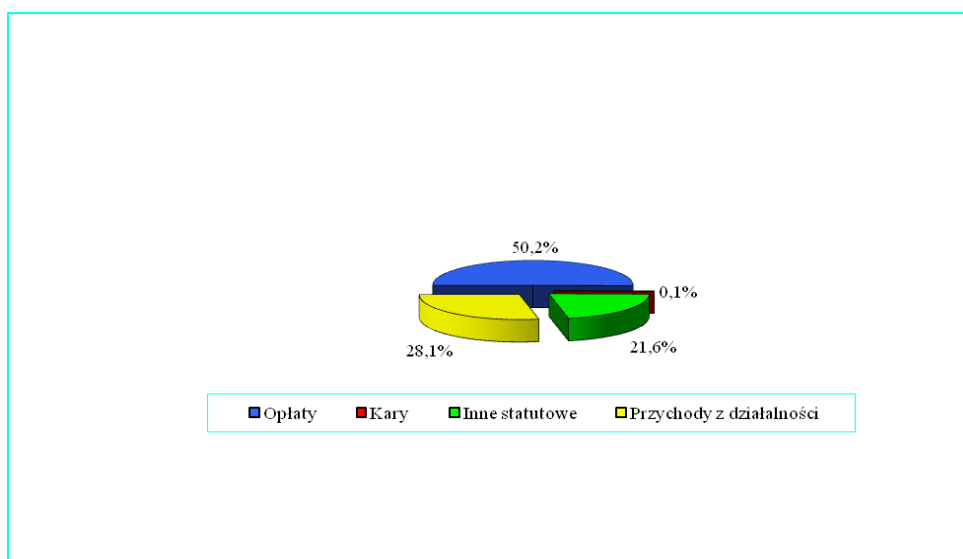
**Odsetki od udzielonych pożyczek i kredytów** uzyskano w kwocie 6.070 tys. zł, o 6,5% więcej niż planowano, a w stosunku do roku ubiegłego również więcej o 8,1%. Inne przychody obejmują głównie odsetki od środków na rachunkach bankowych i lokat terminowych, z których uzyskano kwotę 7.664 tys. zł, o 14,4% więcej niż planowano, i mniej o 14,6% niż w 2008 r.

Ponadto w pozycji inne przychody znajdują się również:

- 371 tys. zł – naliczone odsetki za nieterminowe spłaty wierzytelności Funduszu
- 2.983 tys. zł – przychód ze spłaty należności całkowicie spisanych,
- 27 tys. zł to przychody z tytułu wynajmu lokalu przy ul. Jagiellońskiej w Szczecinie,
- 15 tys. zł – pozostałe przychody operacyjne.

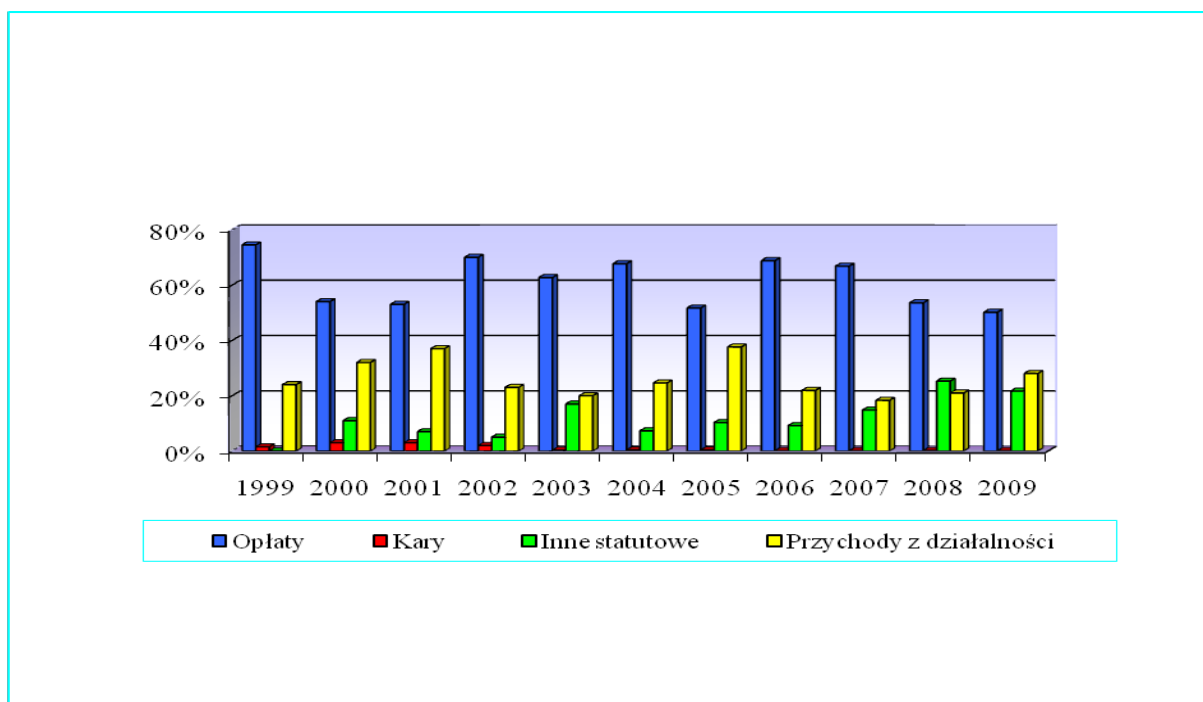
Przychody Funduszu w 2009 r. obrazuje rysunek 1, a w latach 1999-2009 rysunek 2

**Rys. 1. Struktura przychodów WFOŚiGW w Szczecinie w 2009 r.**





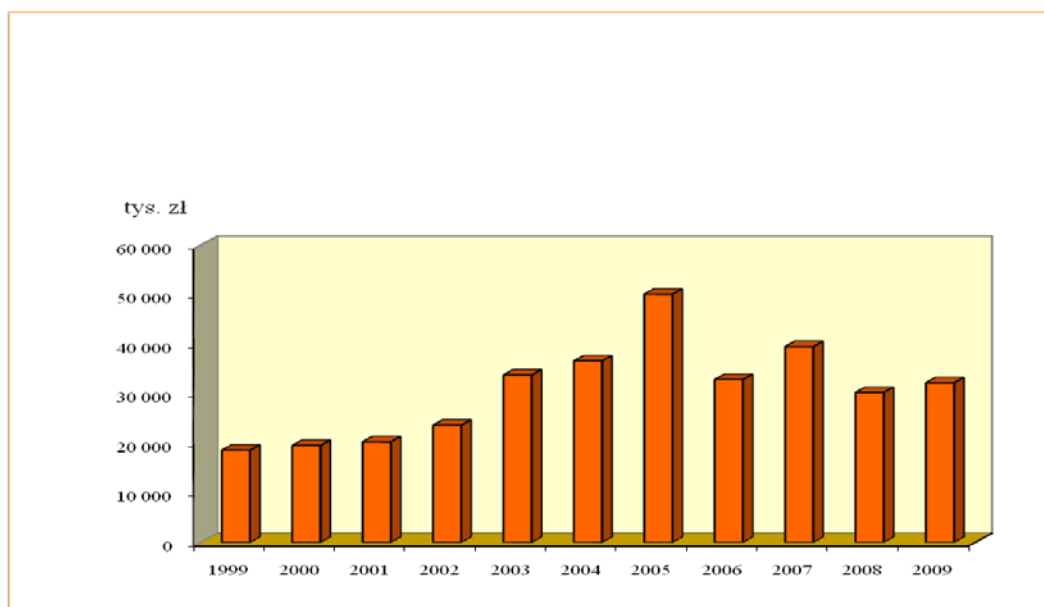
**Rys. 2. Struktura przychodów WFOŚiGW w Szczecinie w latach 1999-2009 r.**



Znaczącym elementem działalności Wojewódzkiego Funduszu jest pozyskiwanie środków ze **splaty rat kapitałowych** udzielonych pożyczek, które są odnawialnym źródłem środków, mającym duży wpływ na środki dyspozycyjne Funduszu, z przeznaczeniem na finansowanie zadań z zakresu ochrony środowiska. Środki pieniężne uzyskane z tego tytułu w 2009 r. osiągnęły 32.201 tys. zł, o 18,3% więcej niż planowano i o 6,4% więcej niż w roku poprzednim.

**Ogólne wpływy środków** pieniężnych Wojewódzkiego Funduszu łącznie ze spłatami rat kapitałowych w roku 2009 wyniosły 112.320 tys. zł, o 2,2% poniżej planu i o 11% więcej niż w roku ubiegłym. Kształtowanie się wpływów ze spłaty rat kapitałowych obrazuje wykres na rysunku 3, a ich udział w ogólnych wpływach przedstawiono na rysunku 4.

**Rys. 3. Kształtowanie się wpływów WFOŚiGW w Szczecinie ze spłaty rat kapitałowych w latach 1999-2009 r.**



**Rys. 4. Udział środków ze spłaty rat w ogólnych wpływach WFOŚiGW w Szczecinie w latach 1999-2009 r.**



**IV.2. Wydatki obejmowały głównie** pomoc finansową, udzielaną na zadania z zakresu ochrony środowiska, koszty utrzymania rady nadzorczej, zarządu i biur, odpisy aktualizujące wartość majątku oraz nakłady inwestycyjne własne.

**Wydatki w okresie sprawozdawczym** wyniosły 27.207 tys. zł, o 37,6% mniej niż planowano, i o 15 % mniej niż w 2008 r. Z kwoty tej przypada odpowiednio:

- 16.286 tys. zł na wydatki związane z działalnością statutową,
- 8.227 tys. zł na wydatki bieżące (własne) Wojewódzkiego Funduszu,
- 763 tys. zł na wydatki inwestycyjne własne,
- 1.931 tys. zł na pozostałe wydatki operacyjne.

W ramach działalności statutowej **wydatkowano w formie dotacyjnej** 16.286 tys. zł, o 49,5% mniej niż planowano, i o 1,5% mniej niż w ubiegłym roku. Powyższa kwota obejmuje:

- 3.667 tys. zł - dotacje nieinwestycyjne
- 12.619 tys. zł - dotacje inwestycyjne

**Pomoc finansowa** (bezzwrotna) w wysokości 16.286 tys. zł kształtowała się następująco:

- wypłacono dotacje w wysokości 11.775 tys. zł, o 51,3% mniej niż planowano, o 1,7% mniej niż w roku 2008,
- umorzono pożyczki na kwotę 3.909 tys. zł, o 35,9% mniej niż zakładano w planie, o 4,3% mniej niż w roku 2008,
- dopłacono do odsetek od kredytów preferencyjnych 364 tys. zł, czyli mniej o 63,6% niż planowano, o 30% więcej w stosunku do roku 2008,
- wypłacono 237 tys. zł, w tym: 4 tys. zł w formie nagród za działalność na rzecz ochrony środowiska, 73 tys. zł sfinansowano inne wydatki związane z ochroną środowiska, 160 tys. zł zwrócono gminom jako utracone dochody z tytułu zwolnienia z podatku od nieruchomości, będących własnością Skarbu Państwa, gruntów

pokrytych wodami jezior o ciągłym dopływie lub odpływie wód powierzchniowych oraz gruntów zajętych pod sztuczne zbiorniki wodne.

- Łącznie wypłacono o 75% mniej niż przewidziano w planie.

**Wydatki bieżące** (własne) Wojewódzkiego Funduszu związane są głównie z wydatkami na utrzymanie biur, zarządu i rady nadzorczej. W okresie sprawozdawczym wyniosły one 10.158 tys. zł, o 32,8% mniej niż w roku ubiegłym i o 3,6% mniej niż zakładano w planie.

**Koszty rodzajowe**, dotyczące utrzymania organów Wojewódzkiego Funduszu poniesiono w kwocie 8.227 tys. zł, 3,7% mniej niż planowano, o 6,1% więcej niż w 2008 r. Oszczędności odnotowano we wszystkich planowanych pozycjach kosztów rodzajowych, a szczególnie w zużyciu materiałów, podatkach, amortyzacji i pochodnych od wynagrodzeń.

Istotnym elementem jest fakt, że w ramach wydatków bieżących poniesiono wydatki w kwocie ogólnej 1.257 tys. zł na wdrażanie, wydatki osobowe, szkolenia oraz informację i promocję związane z Programem Operacyjnym Infrastruktura i Środowisko – wydatki te będą podlegały refundacji w ramach Pomocy Technicznej POIiŚ.

**Wydatki inwestycyjne** własne wyniosły 763 tys. zł, o 8,1% mniej niż planowano. Główne nakłady dotyczą zakupów sprzętu i wyposażenia na potrzeby zespołu obsługującego POIiŚ – łącznie 338 tys. zł wydatków, które będą podlegały refundacji w ramach Pomocy Technicznej POIiŚ. Pozostałą kwotę stanowią wydatki na remont lokalu przy ul. Jagiellońskiej w Szczecinie, zakupy nowych samochodów oraz sprzętu technicznego na potrzeby Biur Funduszu.

**Koszty finansowo-operacyjne** w wysokości 1.931 tys. zł, zrealizowano w 96,6%, i o 73,8% mniej niż w roku ubiegłym. Stanowią je głównie odpisy na kwotę 1.925 tys. zł, aktualizujące (zmniejszające) wierzytelności Wojewódzkiego Funduszu, skierowane na drogę postępowania sądowego. Z uwagi na długotrwałe procesy sądowe i egzekucyjne, niektóre wierzytelności urealniono do kwot przewidzianych do odzyskania.

**Odpisy** dotyczą następujących dłużników:

1) „Gosp. Rolne M. Barańska, J. Kaczmarczyk s.c. w Komarowie	–	0,1 tys. zł,
2) TERBET sp. zo.o.	–	0,4 tys. zł,
3) P.U.C. Geotermia Stargard	–	708,5 tys. zł,
4) Wielkopolska Agencja Rozwoju Regionalnego SA Poznań	–	661,5 tys. zł,
5) Spółdzielnia Mieszkaniowa w Troszynie	–	0,5 tys. zł,
6) „Romar – Eko” Szczecin	–	396,7 tys. zł,
7) „Ekopak” sp. z o.o. Pilchowo	–	131,9 tys. zł,
8) „Pro-Eko” J. Lewicki	–	24,3 tys. zł,
9) Z-d rzeźn, Zimorodczy	–	0,5 tys. zł,
10) Chemad sp z o.o.	–	0,6 tys. zł.

Istotną informacją jest fakt, że **żadna z umów pożyczek zawartych po dniu 01 kwietnia 2008r. nie wykazuje zaległości** - zarówno z tytułu spłaty kapitału jak i spłaty odsetek.

**Pozostałe koszty** w wysokości 6 tys. zł dotyczą opłat sądowych i komorniczych.

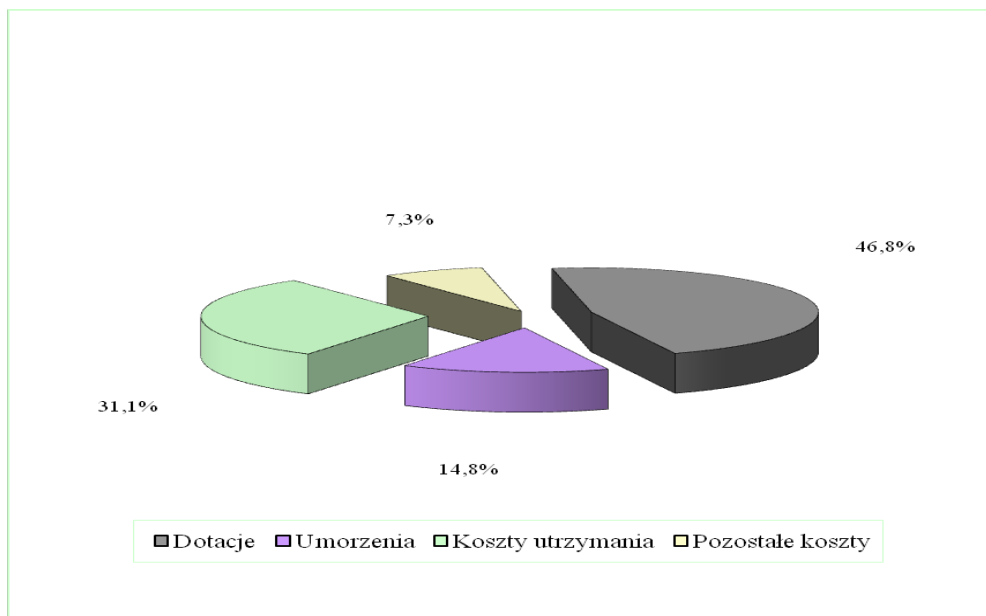
**Wydatki poniesione w 2009 r.** w wysokości 27.207 tys. zł rozkładają się następująco:

- 45,5 % - dotacje wraz z dopłatami do kredytów preferencyjnych i nagrodami na rzecz ochrony środowiska oraz innymi wypłatami,
- 14,4 % - umorzenia pożyczek udzielonych w latach poprzednich,

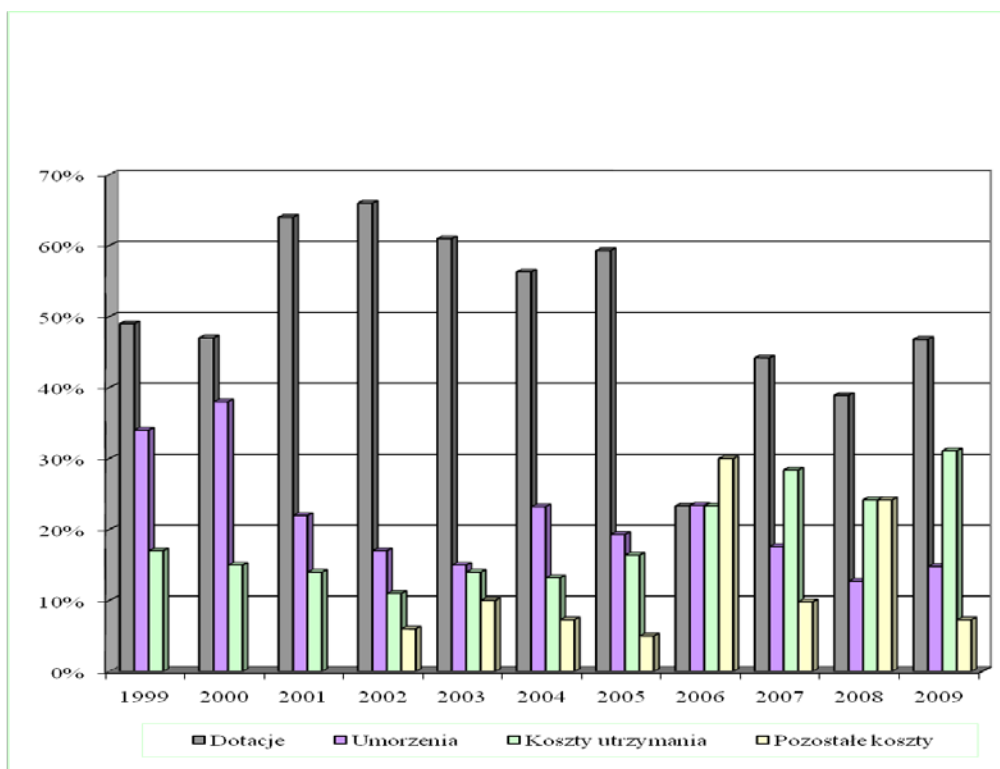
- 30,3 % - koszty utrzymania zarządu, biur i rady nadzorczej,
- 7,1 % - koszty finansowo-operacyjne
- 2,7 % - wydatki inwestycyjne.

Wydatki w 2009 r. obrazuje rysunek 5, a w latach 1999-2009 rysunek 6.

**Rys. 5. Struktura wydatków WFOŚiGW w Szczecinie w 2009 r.**



**Rys. 6. Struktura wydatków WFOŚiGW w Szczecinie w latach 1999-2009 r.**



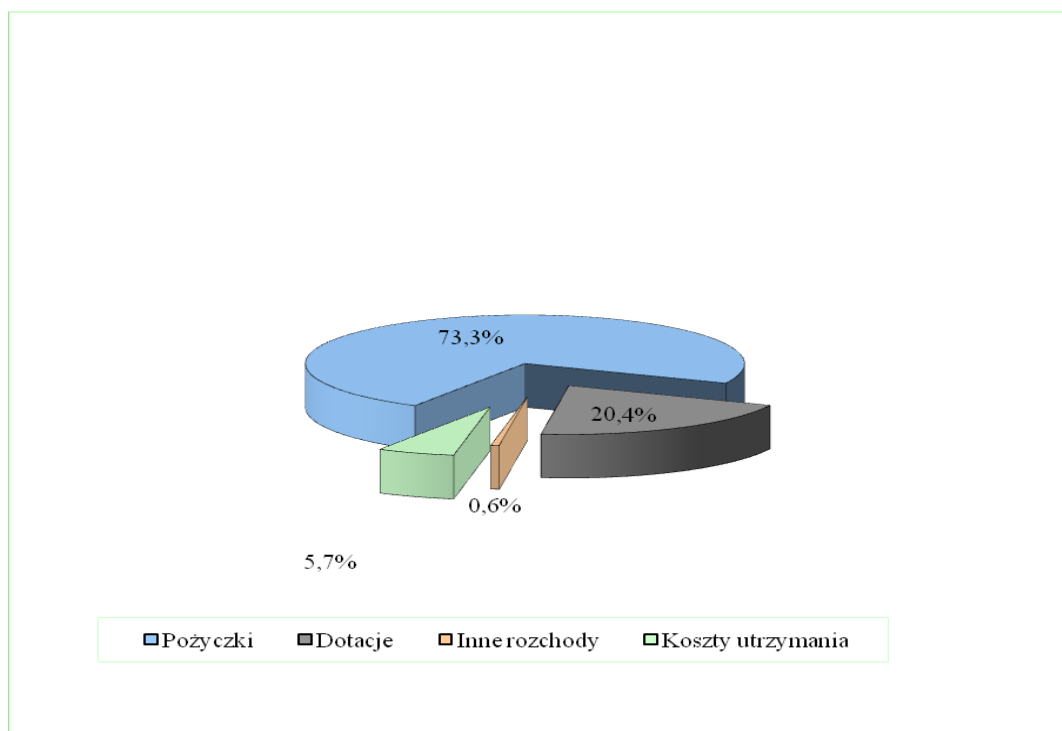
**Pomoc finansowa** na zadania z zakresu ochrony środowiska udzielana była przede wszystkim w formie pożyczek. W okresie sprawozdawczym kwota wypłaconych pożyczek wyniosła 97.396 tys. zł, co w odniesieniu do kwoty planowanej 101.234 tys. zł oznacza mniej o 3,8%, a o 52,9% więcej niż w roku ubiegłym.

**Rozchody środków pieniężnych** w 2009r. wyniosły 132.841 tys. zł (tabela 2), w tym:

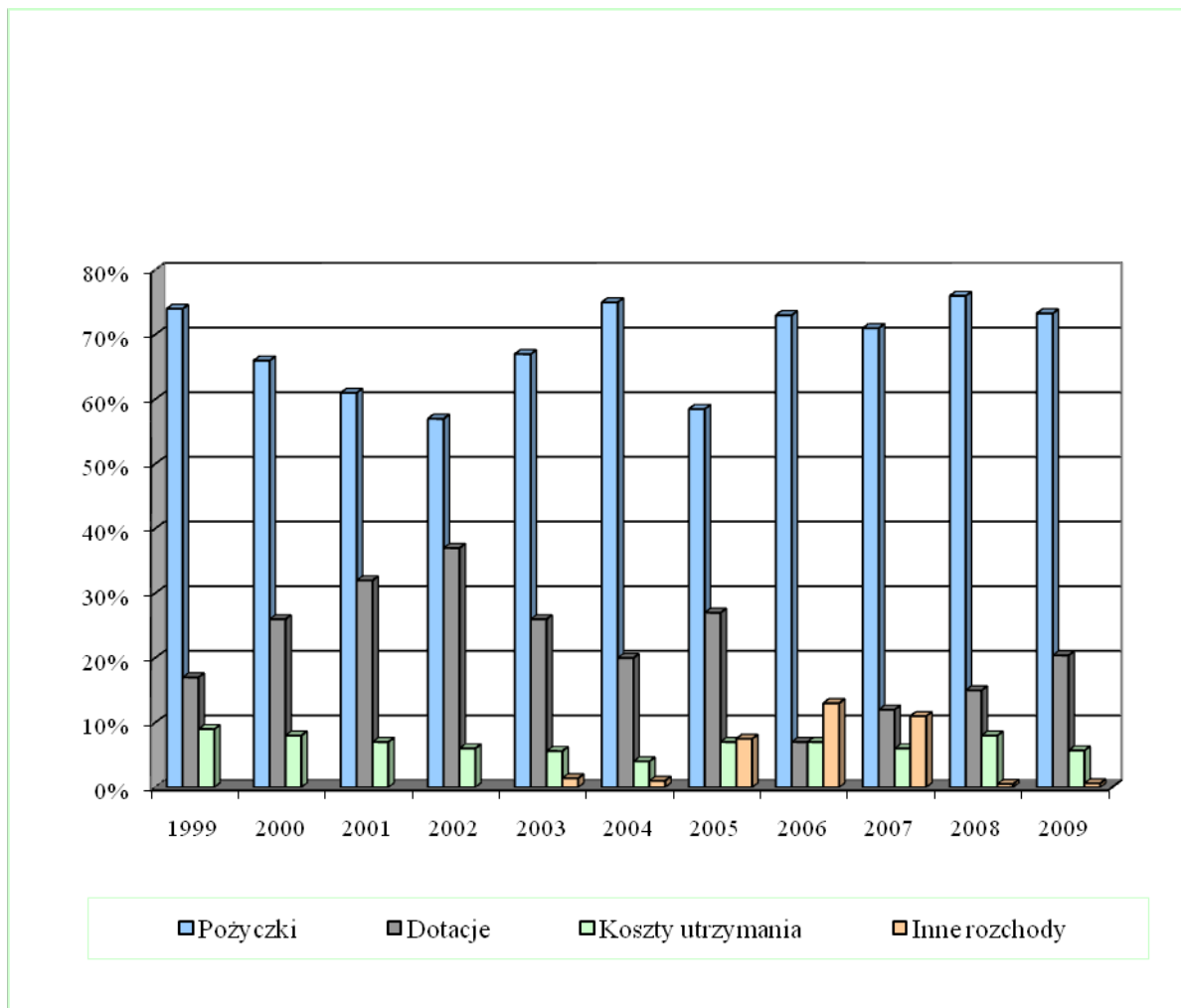
- pożyczki – 97.396 tys. zł – 73,3%,
- dotacje własne wraz z dopłatami do odsetek kredytów preferencyjnych, oraz nagrody za działalność na rzecz ochrony środowiska i inne wypłaty– 12.314 tys. zł – 9,3%,
- dotacje rozwojowe dla beneficjentów POIiŚ – 14.778 tys. zł – 11,1%,
- koszty utrzymania organów i biur Wojewódzkiego Funduszu – 7.584 tys. zł – 5,7%,
- wydatki inwestycyjne własne w wysokości 763 tys. zł oraz inne rozchody w kwocie 6 tys. zł, które łącznie stanowią 0,6%.

Rozchody środków w 2009 r. obrazuje rysunek 7, a w latach 1999-2009 rysunek 8.

**Rys. 7. Struktura rozchodów środków pieniężnych WFOŚiGW w Szczecinie w 2009 r.**



**Rys. 8. Struktura rozchodów środków pieniężnych WFOŚiGW w Szczecinie w latach 1999-2009 r.**



**IV.3. Stan finansowy funduszu** oznacza wartość netto aktywów trwałych i obrotowych, z czego główne pozycje stanowią należności z tytułu udzielonych pożyczek i środki pieniężne. Na koniec okresu sprawozdawczego stan funduszu wyniósł 446.234 tys. zł, o 4,4% więcej niż planowano i o 9,4% więcej w stosunku do początku roku.

- 1) **Stan należności** na koniec roku w wysokości 296.924 tys. zł, w stosunku do stanu na początek roku wzrósł o 25,5%, i wyniósł o 2,3% mniej w odniesieniu do kwoty planowanej.  
Główną pozycję, tj. 293.920 tys. zł stanowią należności z tytułu udzielonych (wyłaconych) pożyczek.
- 2) **Środki pieniężne** na koniec 2009r. wyniosły 128.102 tys. zł – spadek o blisko 14% w stosunku do początku roku i o 26,9% więcej niż planowano.

**Stan środków pieniężnych** w pełni pokrywa zobowiązania Wojewódzkiego Funduszu na 2010 r. w wysokości 99.361 tys. zł, z tego:

- zobowiązania bilansowe – 1.139 tys. zł,
- zobowiązania pozabilansowe (warunkowe) – 98.222 tys. zł, w tym wynikające z zawartych umów pożyczek i dotacji 80.096 tys. zł i z podjętych decyzji o przyznaniu pomocy 7.676 tys. zł. oraz planowanych dopłat i innych wypłat statutowych w wysokości 10.450 tys. zł.

**Stan zobowiązań pozabilansowych**, wynikający z zawartych umów w zakresie przyznanej pomocy na przedsięwzięcia proekologiczne na koniec 2009r. wyniósł 81.010 tys. zł, z czego 80.096 tys. zł do realizacji w 2010r, w tym 30.791 tys. zł w ramach umowy konsorcjum dla Zakładu Wodociągów i Kanalizacji sp. z o.o. w Szczecinie. Zobowiązania Funduszu na lata następne wynoszą 914 tys. zł,

**Zobowiązania warunkowe** wynikające z podjętych decyzji w zakresie przyznanej pomocy finansowej (nie zawarte umowy) na koniec 2009r. wynoszą 11.807 tys. zł, z tego do realizacji w 2010 r. przewiduje się pełną ich kwotę.

**Ogólny stan zobowiązań** Wojewódzkiego Funduszu w zakresie przyznanej pomocy na koniec 2009 r. wynosi kwotę 99.136 tys. zł, z czego do realizacji w 2010 r. 98.222 tys. zł, a w latach następnych 914 tys. zł.

#### IV.4. Przychody i rozchody środków pieniężnych w 2009 roku.

**Tabela 2. Przychody i rozchody środków pieniężnych w 2009 r.**  
(ujęcie kasowe)

		(w tys. zł.)		
Lp.	Treść	Plan na 2009rok	Wykonanie na 31.12.09r.	Dynamika w %
1	2	3.	4.	5.
I.	Stan środków na początek roku	148 623	148 623	100,0
1.	środki pieniężne w kasie i na rachunkach bankowych	148 623	148 623	100,0
2.	papiery wartościowe Skarbu Państwa	0	0	-
II.	Przychody (wpływy)	114 880	112 320	97,8
1.	wpływy z Urzędu Marszałkowskiego z tyt. opłat	32 000	32 461	101,4
2.	wpływy z WIOŚ z tyt. kar	60	67	111,6
3.	wpływy z tyt. zwrotu rat pożyczek	27 231	32 201	118,3
4.	wpływy z nadwyżek gfoś i pfoś	12 494	14 013	112,2
5.	wpływy z tyt. odsetek od pożyczek	5 700	6 018	105,6
6.	wpływy z oprocent. rachunków bankowych i lokat termin.	6 700	7 329	109,4
7.	wpływy ze sprzedaży udziałów, akcji i dywidendy	0	-	-
8.	pozostałe wpływy	4 330	4 396	101,5
9.	dotacje z budżetu państwa - POiŚ	26 365	15 834	60,1
III.	Rozchody (wydatki)	162 553	132 841	81,7
1.	wydatki na finansow. ochr. środow. w formie pożyczek	101 234	97 396	96,2
2.	wydatki na finansow. ochr. środow. w formie dotacji	49 479	26 553	53,7
2.1	dotacje ze środków własnych	24 170	11 775	48,7
2.2	dotacje rozwojowe POiŚ	25 309	14 778	58,4
3.	wydatki na dopł. do ods. kred. preferenc. w zakr. ochr. środow.	1 000	301	30,1

4.	inne wypłaty	950	237	25,0
5.	wydatki na inwestycje własne	830	763	91,9
	w tym:			
5.1	modernizacja budynku	170	142	83,7
5.2	zakup sprzętu komputerowego oraz programów	360	345	95,8
5.3	pozostałe zakupy środków trwałych	300	276	92,0
6.	wydatki związane z kosztami działalności Funduszu	8 550	7 584	88,7
7.	wydatki kapitałowe dot. zakupu akcji, udziałów	0	0	0,0
8.	inne rozchody	510	6	1,2
9.	dotacje rozwojowe	0	0	0,0
IV.	Stan środków finansowych na koniec roku	100 950	128 102	126,9
1.	środki pieniężne w kasie i na rachunkach bankowych	100 950	128 102	126,9
2.	papiery wartościowe Skarbu Państwa	0	0	-

#### IV.5. Przychody, koszty i wynik finansowy w 2009 roku.

Tabela 3. Przychody, koszty i wynik finansowy w 2009 r.

(ujęcie bilansowe)

(w tys.zł)

Lp.	Treść	Plan na 2009rok (korektaX/09)	Wykonanie na 31.12.09r.	Dynamika w %
1.	2.	3.	4.	5.
I.	Przychody	62 340	64 728	103,8
1.	wpływy z opłat za gospodarcze korzystanie ze środ.	32 000	32 461	101,4
2.	wpływy z kar za nieprzestrzeg. wymogów ochr. środ.	60	67	111,6
3.	wpływy z nadwyżek gfoś i pfoś	12 494	14 013	112,2
4.	wpływy z działalności Wojewódzkiego Funduszu w tym:	12 750	14 109	110,7
4.1.	odsetki od udzielanych pożyczek	5 700	6 070	106,5
4.2.	odsetki od rachunków bankowych i lokat terminowych	6 700	7 664	114,4
4.3.	z tyt. sprzedaży akcji, udziałów oraz dywidendy	0		-
4.4.	inne przychody	350	375	107,1
5.	przychody operacyjne, zyski nadzwyczajne	2 980	3 021	101,4
6.	inne wpływy	1 000	0	0,0
7.	dotacje z budżetu państwa, w tym:	1 056	1 056	100,0
7.1	dotacje rozwojowe dla beneficjentów	0	0	-
7.2	dotacje z budżetu państwa - pomoc techniczna POIS	1 056	1 056	100,0
II.	Koszty	42 770	26 444	61,9
1.	wypłaty dotacji	24 170	11 775	48,7
1.1	dotacje ze środków własnych	24 170	11 775	48,7
2.	dopłaty do odsetek od kredytów preferencyjnych	1 000	364	36,4
3.	umorzenia pożyczek	6 100	3 909	64,1
4.	inne wypłaty	950	237	25,0
5.	koszty utrzymania organów i biur Woj. Funduszu w tym:	8 550	8 227	96,3
5.1.	wynagrodzenia	5 000	4 943	98,9
5.2.	pochodne od wynagrodzeń (składki i narzuty)	800	698	87,2
5.3.	pozostałe koszty rodzajowe	2 750	2 586	94,4
6.	koszty finansowe, operacyjne, straty nadzwyczajne	2 000	1 931	96,6
III.	Wynik finansowy (+,-)	19 570	38 283	195,6



Za rok 2009 **uzyskano dodatni wynik finansowy** w kwocie 38.283 tys. zł, który jest wyższy od planowanego o blisko 96% a niższy od zysku za 2008 r. głównie z tytułu zdecydowanie niższych niż w roku 2008 przychodów statutowych, szczególnie w zakresie wpływów z opłat oraz nadwyżek funduszy powiatowych i gminnych.

Wynik finansowy jako zysk netto podlega podziałowi przez Radę Nadzorczą Wojewódzkiego Funduszu Ochrony Środowiska i Gospodarki Wodnej w Szczecinie. Osiągnięty zysk zasili w całości fundusz statutowy.

Sprawozdanie finansowe WFOŚiGW w Szczecinie za 2009 r. zostanie zbadane przez biegłego rewidenta. Kserokopia opinii biegłego rewidenta będzie stanowić załącznik nr 1 do niniejszego sprawozdania.

## **V. DZIAŁALNOŚĆ STATUTOWA – POMOC FINANSOWA ZE ŚRODKÓW WFOŚiGW**

### **V.1. KRYTERIA I PROCEDURY UDZIELANIA POMOCY**

Podstawowymi dokumentami, określającymi procedurę rozpatrywania wniosków w roku 2009 były:

- kryteria wyboru przedsięwzięć finansowanych przez WFOŚiGW,
- zasady udzielania pomocy finansowej ze środków WFOŚiGW,
- lista przedsięwzięć priorytetowych przewidzianych do dofinansowania ze środków Wojewódzkiego Funduszu w 2009 roku,
- plan działalności i plan finansowy.

Poprzez weryfikację złożonych wniosków o dofinansowanie, wyodrębniono te, które spełniały wymogi, określone w wyżej wymienionych regulacjach. Dokumentacja zadań przyjętych do dofinansowania musiała zawierać uzgodnienia, określone przepisami prawa i decyzjami administracyjnymi. Po przeprowadzeniu wymaganych procedur, każdy wniosek o dofinansowanie był zatwierdzany, zgodnie z kompetencjami, przez odpowiedni organ Funduszu. W 2009 roku przyjęto do realizacji wszystkie zadania, które były właściwie przygotowane i udokumentowane. Odrzucono lub przesunięto wnioski, które nie spełniały wymogów formalno – prawnych. Z powodu obniżających się wpływów i ograniczonych możliwości dotowania zadań, część wniosków o dotacje została rozpatrzona negatywnie, przede wszystkim w przypadkach, gdy zasięg zadania był lokalny. O przyczynach odrzucenia lub konieczności uzupełnienia dokumentacji informowano na bieżąco wszystkich wnioskodawców.

### **V.2. WNIOSKI O DOFINANSOWANIE ROZPATRZONE W 2009 ROKU**

W okresie sprawozdawczym do WFOŚiGW w Szczecinie wpłynęło 294 wniosków formalnych o dofinansowanie zadań z zakresu ochrony środowiska na łączną kwotę 89.387 tys. zł. Złożone wnioski poddano weryfikacji pod względem zgodności z kryteriami i zasadami udzielania pomocy. W jej wyniku Zarząd podjął następujące decyzje:

- 43 wniosków na kwotę 43.916 tys. zł skierował do rozpatrzenia przez radę nadzorczą,
- 203 wnioski na kwotę 17.974 tys. zł rozpatrzył w ramach ustawowych kompetencji,
- 20 wniosków na kwotę 3.989 tys. zł nie został rozpatrzony z uwagi na rezygnację wnioskodawców,
- 19 wniosków na kwotę 22.936 tys. zł odsunięto do rozpatrzenia po spełnieniu wymogów formalnych,
- 9 wniosków na kwotę 330 tys. zł nie spełniało podstawowych kryteriów dofinansowania

Zarząd rozpatrzył także 9 wniosków o dofinansowanie w łącznej kwocie 482 tys. zł, które wpłynęły w 2008 roku. Rada Nadzorcza rozpatrzył także 6 wniosków o dofinansowanie w łącznej kwocie 19.592 tys. zł, które wpłynęły w 2009 roku.

Po weryfikacji i ocenie wniosków, zarząd obniżył kwoty dofinansowania w odniesieniu do części rozpatrywanych wniosków i podjął następujące decyzje:

- pozytywne wobec 183 wniosków – na kwotę 11.004 tys. zł,
- negatywne wobec 27 wniosków – na kwotę 6.009 tys. zł.

Głównymi przyczynami odmowy dofinansowania była niezgodność z kryteriami i zasadami udzielania pomocy finansowej, brak efektu ekologicznego lub rozbieżność z listą przedsięwzięć priorytetowych. Pozytywne decyzje objęły:

- pożyczki – 21 wniosków na kwotę 4.192 tys. zł
- dotacje – 162 wniosków na kwotę 6.812 tys. zł

Rada Nadzorcza podjęła pozytywne decyzje w zakresie:

- pożyczki – 34 wniosków na kwotę 52.308 tys. zł
- dotacje – 15 wniosków na kwotę 10.280 tys. zł

### **V.3. UMOWY ZAWARTE W 2009 ROKU**

W 2009 roku zawarto 234 umowy na kwotę 70.117 tys. zł. Ponadto, w okresie sprawozdawczym podpisano 42 aneksy do umów pożyczek i dotacji. W tej liczbie podpisano 6 aneksów zmieniających wartość udzielonej pomocy, w tym 1 aneks zwiększający przyznaną pomoc o kwotę 32 tys. zł oraz 5 aneksów zmniejszające przyznane dofinansowanie o 1737 zł. Pozostałe aneksy odnosiły się do zmian innych warunków umowy, między innymi terminu zakończenia zadania, terminów wypłat, spłat, rozliczeń merytorycznych czy finansowych.

Ogólna liczba zawartych przez Fundusz umów i aneksów obejmuje:

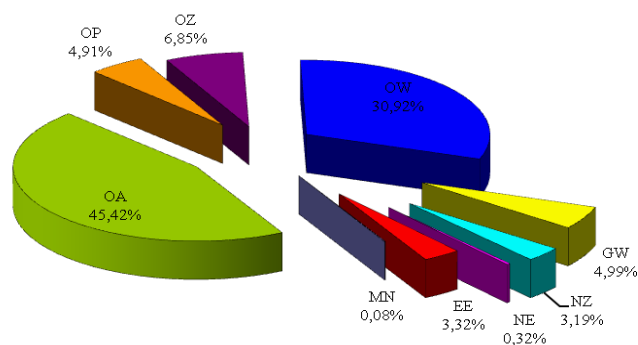
- 62 umowy pożyczek na kwotę 53.633 tys. zł oraz 3 aneksy zmniejszające o kwotę 1.720 tys. zł,
- 172 umowy dotacji na kwotę 16.483 tys. zł, 1 aneks zwiększający o kwotę 32 tys. zł, 2 aneksy zmniejszające o kwotę 18 tys. zł.

Liczba i wartość umów oraz dziedziny ochrony środowiska, których dotyczyły zawarte umowy, zostały przedstawione tabelarycznie i graficznie poniżej.

**Tabela 4. Liczba i wartość zawartych umów i podpisanych aneksów do umów pożyczek i dotacji – rok 2009 [tys. zł].**

DZIEDZINA		DOTACJE		POŻYCZKI		Zawarto ogółem	
		n	wartość	n	wartość	umów	na kwotę
Edukacja ekologiczna	EE	85	2 091	-	-	85	2 091
Monitoring	MN	2	49	-	-	2	49
Ochrona atmosfery	OA	4	812	13	27 850	17	28 662
Ochrona przyrody	OP	8	365	3	2 735	11	3 100
Ochrona ziemi	OZ			8	4 324	8	4 324
Ochrona wód	OW	4	335	19	22 531	23	22 866
Gospodarka wodna	GW	5	933	4	2 220	9	3 153
Nadzwyczajne zagrożenia	NZ	2	2 000	1	17	3	2 017
Nauka, ekspertyzy	NE	1	200	-	-	1	200
<b>Razem</b>		<b>111</b>	<b>6 785</b>	<b>48</b>	<b>59 677</b>	<b>159</b>	<b>66 462</b>
aneksy zwiększające kwoty przyznane	EE	1	18	-	-	1	18
	OA	-	-	1	26	1	26
	OW	-	-	2	3 329	2	3 329
<b>Razem</b>		<b>1</b>	<b>18</b>	<b>3</b>	<b>3 355</b>	<b>4</b>	<b>3 373</b>
aneksy zmniejszające kwoty przyznane	EE	1	-10	-	-	1	-10
	OA	-	-	1	-11	1	-11
	OW	-	-	1	-6 676	1	-6 676
<b>Razem</b>		<b>1</b>	<b>-10</b>	<b>2</b>	<b>-6 687</b>	<b>3</b>	<b>-6 697</b>
<b>OGÓLEM</b>		<b>113</b>	<b>6 793</b>	<b>53</b>	<b>56 345</b>	<b>166</b>	<b>63 138</b>

**Rysunek 9. Struktura wartości zawartych w 2009 roku umów i aneksów wg dziedzin**



Wyjaśnienie skrótów: OW – ochrona wód, GW – gospodarka wodna, OZ – ochrona ziemi, OP – ochrona przyrody, OA – ochrona atmosfery, MN – monitoring jakości stanu środowiska, EE - edukacja ekologiczna, NE – nauka, ekspertyzy, NZ – nadzwyczajne zagrożenia

#### **V.4. WYDATKOWANIE ŚRODKÓW WFOŚiGW W 2009 ROKU**

Ogólna kwota pomocy finansowej w 2009 roku ze środków WFOŚiGW w Szczecinie wyniosła 109.710 tys. zł, z tego na pożyczki przeznaczono 97.396 tys. zł, co stanowi 89 % udzielonego wsparcia finansowego.

##### **V.4.1. Pożyczki, dotacje**

W okresie sprawozdawczym udzielono dofinansowania na łączną kwotę 109.710 tys. zł, tego:

97.396 tys. zł to kwota wypłaconych pożyczek (w tym: 22.183 tys. zł wypłacono w ramach umowy konsorcjalnej dla ZWiK Sp. z o.o. Szczecin na „Program poprawy jakości wody dla Szczecina”), co stanowi 20 % ogólnej sumy pożyczek i dotacji,

12.314 tys. zł to wypłacone dotacje (w tym 301 tys. zł stanowią dopłaty do odsetek od kredytów udzielanych przez BOŚ S.A.), co stanowi 0,3 % ogólnej wartości przekazanych pożyczek i dotacji.

Powyższe wypłaty dotyczyły umów, zawartych w roku 2009 oraz w latach poprzednich, które były realizowane w roku 2009.

##### **V.4.2 Umorzenia pożyczek**

W okresie sprawozdawczym ewidencyjny stan umorzonych pożyczek wyniósł 3.909 tys. zł, w odniesieniu do 37 pożyczkobiorców.

Umorzenia dotyczyły pożyczek udzielonych przed 2009 rokiem, z uwzględnieniem przepisów obowiązujących w chwili przyznawania tych pożyczek.

##### **V.4.3 Pomoc udzielona za pośrednictwem BOŚ S.A.**

W ramach współpracy z Bankiem Ochrony Środowiska SA - oddziałami w Szczecinie i w Koszalinie, Wojewódzki Fundusz uczestniczył w dofinansowaniu zadań z zakresu ochrony środowiska poprzez dopłaty do odsetek od kredytów preferencyjnych, udzielanych ze środków banku. Wartość dopłat ze środków Funduszu w roku 2009 wyniosła 301 tys. zł.

Dzięki dopłatom do odsetek, oddziały BOŚ w Szczecinie i Koszalinie w 2009 roku udzieliły 251 kredytów na kwotę 301 tys. zł oraz realizowały dopłaty w ramach umów zawartych w latach poprzednich. Pomoc realizowana we współpracy z BOŚ była przeznaczona głównie dla osób fizycznych na zmianę systemów ogrzewania konwencjonalnego na ekologiczne.

Współpraca z Bankiem Ochrony Środowiska doprowadziła do zakończenia w 2009 roku 225 zadań inwestycyjnych związanych z ochroną atmosfery, 24 zadań dotyczących ochrony wód oraz 6 zadań dotyczących ochrony ziemi.

## **V.5. KONTROLA REALIZACJI ZADAŃ ORAZ WYKORZYSTANIA ŚRODKÓW**

Kontrole przeprowadzali członkowie zarządu i pracownicy biur Funduszu na miejscu realizacji przedsięwzięć. Wynikały one z konieczności skonfrontowania rzeczywistego stanu rzeczowego zadania z harmonogramami oraz dokumentacją rozliczeń udzielonego dofinansowania. Przeprowadzono także kontrole niektórych zadań, gdy beneficjenci wystąpili o aneksowanie umów. Ponadto kontrole przeprowadzane były niezwłocznie, gdy mimo upływu terminu uruchomienia kolejnej raty pożyczkobiorca nie złożył rozliczenia z dotychczas pobranych środków lub gdy upłynął termin zakończenia zadania, a nie wpłynęło rozliczenie pożyczki wraz z protokołem przekazania do eksploatacji obiektów lub urządzeń. W roku 2009 przeprowadzono 127 kontroli, w tym:

- 41 w jednostkach samorządu terytorialnego,
- 86 w innych jednostkach.

Skontrolowano 34 zadań z dziedziny ochrony wód, 19 z dziedziny gospodarki wodnej, 27 z dziedziny ochrony atmosfery, 9 z dziedziny ochrony powierzchni ziemi, 6 z dziedziny ochrony przyrody oraz 20 z zakresu edukacji ekologicznej. Łącznie skontrolowano 107 zadań. Kontrole dyscyplinowały inwestorów i wykonawców w zakresie zgodności realizacji zadań z warunkami umownymi i harmonogramami.

## V.6. UDZIAŁ WFOŚiGW W ZADANIACH WSPÓLFINANSOWANYCH Z FUNDUSZY EUROPEJSKICH

W okresie sprawozdawczym WFOŚiGW uczestniczył w finansowaniu zadań, które otrzymały wsparcie z Funduszy Europejskich w ramach umów zawartych w 2009 roku i latach wcześniejszych. Poniższa tabela pokazuje zakres finansowania poszczególnych zadań:

**Tabela 5. Udział WFOŚiGW w zadaniach współfinansowanych z Funduszy Europejskich**

Lp.	Inwestor	Nazwa zadania	Środki WFOŚiGW [zł] Wyplacone w 2009 r.	Środki UE	
				Kwota [zł]	Źródło
1.	Zakład Wodociągów i Kanalizacji Sp. z o.o. w Szczecinie	Poprawa jakości wody w Szczecinie.	22.182.759	186.279.984 Euro	FS
2.	Gmina Rewal	Rozbudowa i modernizacja oczyszczalni ścieków w Pobierowie wraz z modernizacją przepompowni ścieków w gminie Rewal.	10.304.165	16.808.263	FS
3.	PGE Zespół Elektrowni Dolna Odra w Nowym Czarnowie	Instalacja do samodzielnego podawania biomasy z pominięciem młynów węglowych na kotle nr 5 w Elektrowni Dolna Odra	8.219.700	5.478.300	FS
4.	Federacja Zielonych GAJA	Rewitalizacja zabytkowego parku naturalistycznego Dolina Miłości – etap inwestycyjny.	2.313.452	1.389.046	EFRR Inter-reg IVA
5	Środkowopomorska Grupa Działania Koszalin	Środkowopomorska Szkołka Liderów Ekologii	34.700,00	249.050,00	POFIS
6	Regionalne Wodociągi i Kanalizacja Sp. z o.o. Białogard	Zintegrowana gospodarka wodno - ściekowa w dorzeczu Parsety - inwestycje na terenie Rejonu I	9.576.180,73	61.635.419,18	FS
7	Miejskie Wodociągi i Kanalizacja Sp.z o.o. Kołobrzeg	Zintegrowana gospodarka wodno - ściekowa w dorzeczu Parsety - inwestycje na terenie Rejonu II	8.335.038,78	58.653.577,93	FS
8	Przedsiębiorstwo Wodociągów i Kanalizacji Sp. z o.o. Szczecinek	Zintegrowana gospodarka wodno - ściekowa w dorzeczu Parsety - inwestycje na terenie Rejonu III	9.898.483,28	4.572.000,00	POiŚ

## VI. PROGRAM OPERACYJNY INFRASTRUKTURA I ŚRODOWISKO NA LATA 2007 – 2013 (WFOŚiGW JAKO INSTYTUCJA WDRAŻAJĄCA (IP II))

Od 25 czerwca 2007 r. WFOŚiGW w Szczecinie pełni rolę Instytucji Wdrażającej dla osi priorytetowych: I – Gospodarka wodno-ściekowa oraz II – Gospodarka odpadami i ochrona powierzchni ziemi w ramach PO IiŚ, na podstawie *Porozumienia*, zawartego z Instytucją Pośredniczącą.

WFOŚiGW w Szczecinie zawarł również *Porozumienie* (Warszawa, 14.11.2007 r.) z Narodowym Funduszem Ochrony Środowiska i Gospodarki Wodnej w sprawie przekazania i przyjęcia do wdrażania przedsięwzięć w ramach ww. osi. Dokument wyszczególnia projekty planowane do realizacji na terenie województwa zachodniopomorskiego w stosunku do których WFOŚiGW w Szczecinie będzie realizował zadania Instytucji Wdrażającej oraz te, które WFOŚiGW przekazuje na tych samych zasadach do NFOŚiGW.

W ramach I priorytetu w zakresie gospodarki wodno – ściekowej, beneficjenci mogą aplikować o przyznanie dofinansowania na przedsięwzięcia zmierzające do zapewnienia skutecznych i efektywnych systemów zbierania i oczyszczania ścieków komunalnych w aglomeracjach powyżej 15 tys. RLM. W ramach działań II osi priorytetowej w zakresie gospodarki odpadami wspierane są przedsięwzięcia w zakresie wdrożenia nowych technologii odzysku i unieszkodliwiania odpadów komunalnych oraz inwestycje w zakresie rekultywacji terenów, a także ochrony brzegów morskich.

### Ocena i wybór projektów w ramach wdrażania I i II osi priorytetowej Programu Operacyjnego Infrastruktura i Środowisko.

Wybór projektów dla osi I i II Programu przeprowadza się w oparciu o dwa tryby: konkursowy i indywidualny, wykorzystując kryteria wyboru, zatwierdzone przez Komitet Monitorujący. W 2009 roku, odbyły się trzy kolejne edycje konkursowe: w lutym, kwietniu i listopadzie.

W wyniku **czwartego naboru** (16-27.02.2009 r.) do WFOŚiGW w Szczecinie wpłynęły 3 wnioski o dofinansowanie w ramach I osi priorytetowej POIiŚ na kwotę ponad 48,6 mln PLN oraz 2 wnioski w ramach II osi na kwotę ponad 104,5 mln PLN.

**Tabela 6. Zestawienie złożonych projektów - IV nabór wniosków.**

p.	Nazwa projektu - Beneficjent	Koszt całkowity projektu PLN	Wnioskowana kwota dofinansowania PLN
1	Odbudowa i rozbudowa umocnień brzegu morskiego w Kołobrzegu km 330,4-333,4" - Urząd Morski w Słupsku	88.022.171,34	74.818.845,64

2	Kompleksowe uporządkowanie gospodarki ściekowej na terenie Miasta Trzebiatów - Gmina Trzebiatów	17.365 266,89	11.377.063,00
3	Przebudowa przepompowni i oczyszczalni ścieków oraz budowa kanalizacji sanitarnej w Pyrzycach-Pyrzyckie Przedsiębiorstwo Komunalne Sp. z o.o.	10.428 340,55	7.400.628,30
4	Budowa kanalizacji sanitarnej na obszarach Natura 2000 w Gminie Dębno - Gmina Dębno	20.859.272,00	15.163.121,87
5	Rozbudowa i modernizacja Zakładu Odzysku i Składowania Odpadów Komunalnych w Leśnie Górnym - Zakład Odzysku i Składowania Odpadów Komunalnych w Leśnie Górnym	16.549.962,62	11.161.927,82
<b>RAZEM</b>		<b>153.225.013,40</b>	<b>119.921.586,63</b>

W trakcie oceny formalnej i merytorycznej I stopnia 4 projekty zostały wycofane przez Beneficjentów. Ostatecznie, wszystkie etapy procedury weryfikacji z wynikiem pozytywnym przeszedł projekt złożony przez Urząd Morski w Słupsku pn: „*Odbudowa i rozbudowa umocnień brzegu morskiego w Kołobrzegu km 330,4-333,4*” w wyniku czego Instytucja Wdrażająca zawarła z Beneficjentem umowę o dofinansowanie ww. projektu w dniu 14 grudnia 2009 r.

W **piątym naborze konkursowym** (14-30.04.2009r.) do WFOŚiGW w Szczecinie wpłynęło 5 wniosków na realizację projektów w zakresie gospodarki wodno - ściekowej na kwotę ponad 122,6 mln PLN oraz 1 wniosek na realizację projektu w ramach gospodarki odpadami na kwotę przekraczającą 17,3 mln PLN.

**Tabela 7. Zestawienie złożonych projektów - V nabór wniosków.**

p.	Nazwa projektu	Koszt całkowity projektu PLN	Wnioskowana kwota dofinansowania PLN
1	Kompleksowe uporządkowanie gospodarki ściekowej na terenie Miasta Trzebiatów - Gmina Trzebiatów	20.671.976,96	11.377.375,56
2	Kompleksowy program gospodarki ściekowej Gminy Darłowo, etap I - Gmina Darłowo	54.183.240,96	22.341.646,66
3	Rozbudowa i modernizacja Zakładu Odzysku i Składowania Odpadów Komunalnych w Leśnie Górnym - Zakład Odzysku i Składowania Odpadów w Leśnie Górnym	17.397.200,00	11.470.102,30
4	Modernizacja oczyszczalni ścieków oraz budowa sieci kanalizacyjnej w Pyrzycach - Pyrzyckie	14.435.184,98	5.675.391,00



	Przedsiębiorstwo Komunalne Spółka z o.o.		
5	Uporządkowanie gospodarki wodno-ściekowej w m. Koszalin - etap I - Gmina Miasto Koszalin	12.477.533,69	5.878.137,30
6	Budowa kanalizacji sanitarnej na obszarach Natura 2000 w Gminie Dębno - Gmina Dębno	20.859.272,00	15.163.121,87
<b>RAZEM</b>		<b>140.024.408,59</b>	<b>71.905.774,69</b>

W trakcie oceny formalnej i merytorycznej I stopnia 2 projekty zostały wycofane przez Beneficjentów, a jeden został odrzucony na etapie oceny merytorycznej II stopnia. Pozostałe projekty pozytywnie przeszły procedurę oceny i otrzymały potwierdzenie przyznania dofinansowania: „Kompleksowe uporządkowanie gospodarki ściekowej na terenie Miasta Trzebiatów” w dniu 22.11.2009 r., „Uporządkowanie gospodarki wodno-ściekowej w m. Koszalin - etap I” w dniu 19.12.2009 r., „Budowa kanalizacji sanitarnej na obszarach Natura 2000 w Gminie Dębno” w dniu 14.12.2009 r.

W szóstym naborze konkursowym (16-30.11.2009 r.) do WFOŚiGW w Szczecinie wpłynęło 10 wniosków na realizację projektów w zakresie gospodarki wodno – ściekowej.

**Tabela 8. Zestawienie złożonych projektów - VI nabór wniosków.**

Lp.	Nazwa projektu	Koszt całkowity projektu PLN	Wnioskowana kwota dofinansowania PLN
1.	Ochrona wód zlewni rzek Drawy i Regi - Związek Miast i Gmin Pojezierza Drawskiego	82.260.218,00	32.879.905,10
2.	Program "Poprawa jakości wody w Szczecinie - Etap II" - Zakład Wodociągów i Kanalizacji Sp. z o.o. Szczecin	51.442.146,68	27.181.692,98
3	Modernizacja oczyszczalni ścieków oraz budowa sieci kanalizacyjnej w Pyrzycach - Pyrzyckie Przedsiębiorstwo Komunalne Spółka z o.o.	14.816.285,66	4.528.943,69
4.	Modernizacja oczyszczalni ścieków oraz budowa systemu kanalizacji sanitarnej w aglomeracji Myślubórz - Gmina Myślubórz	68.508.295,76	31.782.051,76
5.	Budowa sieci wodno-kanalizacyjnej w ulicy Popiełuszki, Połczyńskiej, Wiejskiej, Bocznej w Świdwinie - Gmina Miejska Świdwin	3.512.652,00	2.985.754,20
6.	Kompleksowy program gospodarki ściekowej Gminy Darłowo, etap I - Gmina Darłowo	19.226.594,16	8.221.257,93
7.	Uporządkowanie gospodarki wodno-ściekowej na terenie Aglomeracji Barlinek i Mostkowo, gmina Barlinek - Przedsiębiorstwo Wodociągowo-Kanalizacyjne "Płonia" Sp. z o.o.	70.034.700,76	31.560.487,10
8.	Ochrona wód jeziora Miedwie poprzez budowę sieci kan. i przebudowę oczyszczalni ścieków	94.247.791,42	42.138.178,46

	w aglomeracji Stargard Szczeciński - Miejskie Przedsiębiorstwo Gospodarki Komunalnej Spółka z o. o.		
9.	Budowa i przebudowa kanalizacji sanitarnej w aglomeracji Gryfino - Gmina Gryfino	14.619.064,80	5.223.955,25
10.	Budowa sieci kanalizacyjnej Miasta Świnoujście - Zakład Wodociągów i Kanalizacji Sp. z o.o.	6.832.739,49	3.770.110,75
<b>RAZEM</b>		<b>425.500.488,73</b>	<b>190.272.337,22</b>

Łączna kwota złożonych wniosków o dofinansowanie dla I osi priorytetowej w ramach VI naboru projektów w bieżącym okresie sprawozdawczym wyniosła 425,5 mln PLN (kwota dofinansowania ze środków Funduszu Spójności wyniosła 190,2 mln PLN). Procedura oceny i wyboru projektów złożonych w ww. naborze zakończy się w przyszłym roku.

### Podpisane umowy i przyznane dofinansowania w ramach wdrażania POIiŚ.

**Tabela 9. Zestawienie podpisanych umów i przyznanych potwierdzeń dofinansowania w 2009 r.**

<b>L p.</b>	<b>Nazwa projektu</b>	<b>Beneficjent</b>	<b>Kwota dofinansowania z FS w PLN</b>	<b>Data zawarcia umowy/ przyznania potwierdzenia dofinansowania</b>
1.	„Rozbudowa i modernizacja oczyszczalni ścieków w Pobierowie - Gmina Rewal”	Gmina Rewal	16.878.036,73	21.02.2009r. - umowa o dofinansowanie
2.	„Uporządkowanie gospodarki wodno-ściekowej na terenie gminy Mielno”	Zakład Wodociągowo-Kanalizacyjny Sp. z o.o. w Unieściu	8.184.060,92	24.08.2009r. - umowa o dofinansowanie
3.	„Odbudowa i rozbudowa umocnień brzegu morskiego w Kołobrzegu km 330,4-333,4”	Urząd Morski w Słupsku	74.818.845,64	14.12.2009r.- umowa o dofinansowanie
4.	„Kompleksowe uporządkowanie gospodarki ściekowej na terenie Miasta Trzebiatów”	Gmina Trzebiatów	11.377.375,56	22.11.2009r. – przyznanie potwierdzenia dofinansowania
5.	„Uporządkowanie gospodarki wodno-ściekowej w m. Koszalin - etap I”	Gmina Miasto Koszalin	5.878.137,30	19.12.2009r - przyznanie potwierdzenia dofinansowania
6.	„Budowa kanalizacji sanitarnej na obszarach Natura 2000 w Gminie Dębno”	Gmina Dębno	15.163.121,87	14.12.2009r - przyznanie potwierdzenia dofinansowania

W 2009 r. WFOŚiGW w Szczecinie zawarł 3 umowy o dofinansowanie projektu ze środków Funduszu Spójności w ramach wdrażania POIiŚ, a 3 ocenione projekty otrzymały potwierdzenie dofinansowania.

**Projekty województwa zachodniopomorskiego na Liście projektów indywidualnych dla Programu Operacyjnego Infrastruktura i Środowisko.**

Inną formą wyboru projektów jest tryb indywidualny, który ma zastosowanie do projektów ujętych na *Liście projektów indywidualnych dla Programu Operacyjnego Infrastruktura i Środowisko*. Lista ta jest objęta monitoringiem i co pół roku podlega weryfikacji.

Wśród zadań realizowanych przy udziale środków unijnych, w ramach I i II osi priorytetowej POIiŚ, z terenu naszego województwa na *Liście* znajduje się projekty Przedsiębiorstwa Wodociągów i Kanalizacji Sp. z o.o. w Szczecinku pn. „*Zintegrowana gospodarka wodno-ściekowa w dorzeczu Parsęty – faza II*”, którego koszt całkowity wynosi 318,86 mln PLN, a dofinansowanie szacuje się na poziomie 237,23 mln PLN. Zadanie będzie realizowane w okresie 2008-2012.

Drugim planowanym do realizacji przedsięwzięciem jest budowa Zakładu Termicznego Unieszkodliwienia Odpadów Komunalnych dla Szczecińskiego Obszaru Metropolitalnego, którego beneficjentem jest Gmina Miasto Szczecin. Całkowita wartość inwestycji wyniesie 300 milionów zł. Wnioskowana kwota dofinansowania ze środków unijnych wyniesie 85 % całkowitych kosztów inwestycji, czyli 255 mln zł.

Na *Liście projektów indywidualnych dla PO IiŚ* z terenu województwa zachodniopomorskiego w ramach II osi priorytetowej umieszczono projekt pn. „*System gospodarki odpadami oraz budowa zakładu termicznego przekształcania odpadów dla miast i gmin Pomorza Środkowego*” o orientacyjnym koszcie całkowitym 280 mln zł, który zgłosiła Gmina Miasto Koszalin.

Wszystkie ww projekty z *Listy projektów indywidualnych* wdrażane są przez NFOŚiGW.

**Kontrole przeprowadzone na miejscu u Beneficjentów przez Instytucję Wdrażającą.**

W okresie sprawozdawczym przeprowadzono jedną kontrolę na miejscu projektu zaawansowanego finansowo pn. „*Rozbudowa i modernizacja oczyszczalni ścieków w Pobierowie – Gmina Rewal*” w dniach 23.01.2009 r. – 24.02.2009 r. Zakres kontroli obejmował:

- weryfikację, czy roboty budowlane i usługi, które beneficjent zadeklarował jako wykonane zostały faktycznie zrealizowane,
- weryfikację, czy zadeklarowane przez beneficjenta wydatki zostały prawidłowo zakwalifikowane – zgodnie z Wytocznymi w zakresie kwalifikowania wydatków w ramach POIiŚ,
- kontrolę procedur zawierania umów dla zadań objętych projektem.

W wyniku przeprowadzonej kontroli nie stwierdzono nieprawidłowości i nie wydano zaleceń pokontrolnych.

### **Płatności dokonane w ramach środków POIiŚ na rzecz beneficjentów.**

W okresie sprawozdawczym zrealizowano płatności ze środków FS w kwocie **14.778.125,56 PLN** na podstawie złożonych przez Beneficjenta 2 wniosków o płatność i 1 wniosku o zaliczkę na realizację projektu pn. „Rozbudowa i modernizacja oczyszczalni ścieków w Pobierowie - Gmina Rewal”. Wg stanu na koniec 2009 r. zawansowanie rzeczowe i finansowe realizacji ww. projektu przekroczyło 64%.

### **Kontrole zewnętrzne i wewnętrzne przeprowadzone w WFOŚiGW w Szczecinie w zakresie prawidłowości wdrażania POIiŚ.**

W okresie sprawozdawczym w WFOŚiGW w Szczecinie jako Instytucji Wdrażającej dla Programu Infrastruktura i Środowisko przeprowadzono audyt wewnętrzny od 10.06.2009 r. do 14.09.2009 r, którego celem była ocena czy przyjęte procedury wewnętrzne są właściwe i zgodne z przepisami prawa oraz czy wnioski zatwierdzone do dofinansowania spełniają wszystkie kryteria POIiŚ. Zakres przedmiotowy audytu obejmował weryfikację zadań realizowanych przez zespoły zaangażowane we wdrażanie POIiŚ m.in. przyjmowania i rejestracji wniosków, wyznaczania koordynatorów projektów, składania deklaracji bezstronności i poufności, wprowadzania danych do KSI i in. W wyniku dokonanej analizy procesu naboru i oceny wniosków o dofinansowanie projektów POIiŚ stwierdzono, że system działa prawidłowo i nie wskazano żadnych nieprawidłowości o wysokiej istotności.

Od 14.09 do 19.11.2009 r. Urząd Kontroli Skarbowej w Szczecinie przeprowadził kontrolę celowości i zgodności z prawem gospodarowania środkami publicznymi oraz środkami pochodzącymi z Unii Europejskiej oraz wywiązywania się z warunków finansowania pomocy w ramach POIiŚ. W trakcie kontroli przebadano 23 obszary w zakresie m.in.:

- jasnego zdefiniowania i podziału funkcji wewnątrz IW,
- posiadania procedur wyboru projektów,
- posiadania procedur zapewniających odpowiednie informowanie beneficjentów i posiadania strategii w celu pomocy beneficjentom,
- posiadania procedur zapewniające przeprowadzenia odpowiednich kontroli realizacji projektów,
- posiadania ścieżki audytu (kontynuacji wykonywanych czynności),
- posiadania wiarygodnych systemów rachunkowości i księgowości oraz monitorowania i sprawozdawczości. W wyniku kontroli wskazano wyłącznie niewielkie usprawnienia, które zostały wprowadzone do procedur *Instrukcji Szczegółowej POIiŚ Instytucji Wdrażającej (INSS)* i zatwierdzone przez Zarząd Funduszu w dniu 21.12.2009r.:
- wyeliminowano rozbieżności pomiędzy opisami stanowisk pracy osób zaangażowanych we wdrażanie POIiŚ a zakresami czynności,
- przekazano do IP zalecenie dotyczące konieczności zapewnienia weryfikacji w zakresie wykluczenia beneficjenta
- zapewniono dokumentowanie każdej wykonanej czynności na każdym etapie procedury,

- przekazano do IP zalecenie dotyczące konieczności zmiany w procedurach Instrukcji Wykonawczej odniesienia do strony internetowej ekoportalu na odniesienie do aktualnych stron zawierających informacje i wzory umów dla beneficjentów,
- wprowadzono zapisy o zastosowaniu raz do roku przeglądu metodologii wyboru próby projektów do kontroli wykonywanej przez IW,
- wprowadzono zmiany odwołań do *Informacji na temat przekazywania środków finansowych w ramach POIiŚ* na odwołanie do *Zaleceń w zakresie systemu obiegu środków finansowych w ramach POIiŚ*,
- wprowadzono do procedur odwołania do wzoru raportu w przypadku wykrycia nieprawidłowości oraz do *Wytocznych w zakresie sposobu postępowania w razie wykrycia nieprawidłowości w wykorzystaniu funduszy strukturalnych i Funduszu Spójności w okresie programowania 2007-2013*, -
- zmieniono zapis dotyczący rejestrowania pre-umów w KSI na zapis rejestrowania pre-umów w systemie wskazanym przez Instytucję Zarządzającą.

W dniach 14-15 maja 2009 r. przeprowadzono kontrolę RPD 2007-2008 w Wojewódzkim Funduszu Ochrony Środowiska i Gospodarki Wodnej w Szczecinie. Zakres kontroli objął następujące wydatki wraz z towarzyszącą dokumentacją:

- wydatki osobowe,
- wydatki na wdrażanie,
- wydatki na podnoszenie kwalifikacji,
- działania informacyjno-promocyjne.

W wyniku przeprowadzonej kontroli przedstawiono następujące zalecenia:

- wprowadzenie wewnętrznych procedur udzielania zamówień nie objętych ustawą PZP
- bardziej szczegółowy opis poleceń wyjazdów służbowych
- pomniejszenie kwoty wydatków kwalifikowanych w przypadku jednej z faktur
- przestrzeganie art. 29 ust. 3 ustawy PZP
- uzupełnienie opisu faktur o nr umowy o dofinansowanie.

Wszystkie zalecenia zostały niezwłocznie wdrożone.

W dniach 19-20 listopada 2009 odbyła się kontrola dotycząca realizacji RPD na rok 2009. Zakres kontroli był zbliżony do czynności przeprowadzonych dla RPD 2007-2008. Do dnia 31 grudnia 2009 Instytucja Kontrolująca nie przedstawiła informacji pokontrolnej wraz z zaleceniami.

### **Działania informacyjno – promocyjne dotyczących przedsięwzięć współfinansowanych w ramach PO IiŚ**

W 2009 roku Wojewódzki Fundusz Ochrony Środowiska i Gospodarki Wodnej w Szczecinie prowadził szerokie działania mające na celu promowanie i informowanie

beneficjentów, potencjalnych beneficjentów oraz ogółu społeczeństwa o Programie Operacyjnym Infrastruktura i Środowisko.

Podstawową formą ww. działań były konferencje szkoleniowe i warsztaty. Zorganizowano 2 konferencje szkoleniowe: „*Zaangażowanie środków unijnych w ramach Programu Operacyjnego Infrastruktura i Środowisko w realizacji projektów proekologicznych w regionie*” oraz „*Realizacja projektów proekologicznych w aspekcie finansowania w ramach POIiŚ*”. Były to spotkania dwudniowe, skierowane głównie do JST, ich spółek oraz różnych organizacji pozarządowych. Liczba uczestników każdorazowo przekroczyła 150 osób, a analiza ankiet ewaluacyjnych, wypełnianych przez uczestników szkolenia, wykazała duże zainteresowanie zaproponowaną tematyką.

Zrealizowano również warsztaty dla beneficjentów i potencjalnych beneficjentów POIiŚ z regionu zachodniopomorskiego. W warsztatach pt. „*Najczęstsze uchybienia w postępowaniach finansowanych ze środków unijnych*” uczestniczyło około 25 osób.

WFOŚiGW w Szczecinie podjął także działania mające na celu informowanie ogółu społeczeństwa o ważnych wydarzeniach związanych z wdrażaniem POIiŚ. Cel ten był głównie realizowany przez publikację artykułów w dodatkach tematycznych do dzienników Głos (Fundusze Europejskie) i Gazeta Wyborcza (Eurofundusze), artykuły były publikowane także na łamach Kuriera Szczecińskiego

W 2009 roku Wojewódzki Fundusz był organizatorem 3 konferencji prasowych, na których uroczyście przekazano Beneficjentom 3 potwierdzenia o uzyskaniu dofinansowania i podpisano jedną umowę dofinansowanie.

Źródłem informacji o POIiŚ dla beneficjentów i potencjalnych beneficjentów jest również kwartalnik wydawany przez Fundusz pn. „Naturalnie”. W roku 2009 roku ukazały się cztery wydania podstawowe oraz wydanie specjalne na tragi POLEKO. Około 30-40% zawartości biuletynu poświęcona jest tematyce POIiŚ.

Ogłoszenia o naborze wniosków w trybie konkursowym publikowano na łamach szczecińskiego dodatku Gazety Wyborczej oraz Głosu Szczecińskiego, Koszalińskiego i Pomorza, w celu przekazania informacji społeczności lokalnej naszego województwa.

Kolejnym narzędziem, którym posługuje się WFOŚiGW w Szczecinie w ramach realizacji działań informacyjno - promocyjnych, jest serwis internetowy Funduszu [www.wfos.szczecin.pl](http://www.wfos.szczecin.pl), na którym zamieszczane są aktualności związane z Programem Operacyjnym Infrastruktura i Środowisko m in. informacje o projektach, nowe wersje wytycznych i dokumentów programowych niezbędnych przy przygotowywaniu wniosków aplikacyjnych jak i ich rozliczaniu.

Dodatkowo wszelkie informacje nt możliwości finansowania przedsięwzięć w zakresie ochrony środowiska ze środków unijnych można uzyskać w funkcjonującym w ramach WFOŚiGW punkcie konsultacyjnym, w którym zatrudnieni są specjaliści techniczni i finansowi ds. funduszy europejskich. W 2009 r. odbyło się ponad 40 spotkań z potencjalnymi Beneficjentami POIiŚ z regionu zachodniopomorskiego.

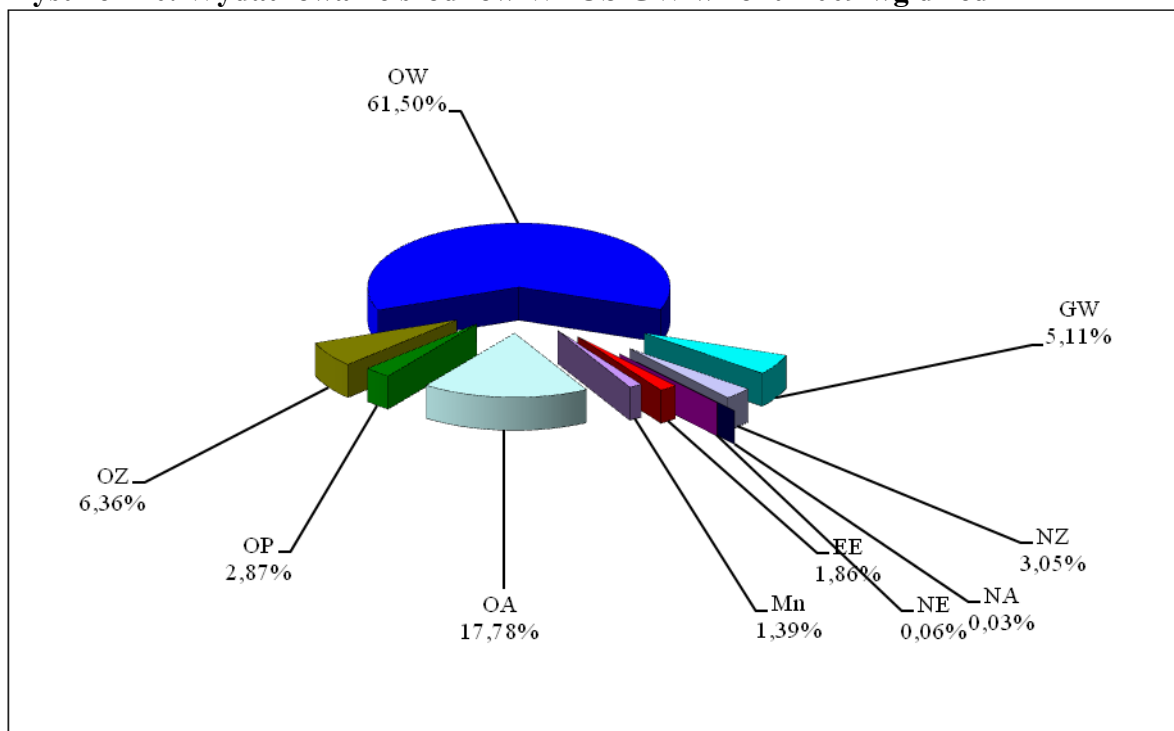
## VII. REALIZACJA ZADAŃ WEDŁUG DZIEDZIN OCHRONY ŚRODOWISKA

### VII.1. WYDATKOWANIE ŚRODKÓW WFOŚiGW W 2009 ROKU

W roku 2009 środki Funduszu w przeważającej części przeznaczone były na **ochronę wód oraz ochronę atmosfery**. Wydatkowanie środków według dziedzin przedstawiono tabelarycznie poniżej i graficznie na rysunku 10.

**Tabela 10. Wydatkowanie środków WFOŚiGW w 2009 roku według dziedzin [tys zł]**

DZIEDZINA	DOTACJE		RAZEM DOTACJ E	POŻYCZKI		RAZEM POŻYCZK I	OGÓLEM WYPŁACON O
	z zawartych umów	pozostał e		z zawartych umów	pozostał e		
Edukacja ekologiczna	2 045		2 045				2 045
Monitoring	1 527		1 527				1 527
Ochrona atmosfery	1 548	256	1 804	17 702		17 702	19 506
Ochrona przyrody	512		512	2 632		2 632	3 144
Ochrona ziemi	814	28	842	6 132		6 132	6 974
Ochrona wód	327	17	344	44 948	22 183	67 131	67 475
Gospodarka wodna	2 530		2 530	3 077		3 077	5 607
Nadzwyczajne zagrożenia	2 621		2 621	722		722	3 343
Nagrody w konkursie "Najbardziej ekologiczna gmina"	28		28				28
Nauka, ekspertyzy	61		61				61
<b>OGÓLEM</b>	<b>12 013</b>	<b>301</b>	<b>12 314</b>	<b>75 213</b>	<b>22 183</b>	<b>97 396</b>	<b>109 710</b>

**Rysunek 10. Wydatkowanie środków WFOŚiGW w roku 2009 wg dziedzin**

Wyjaśnienie skrótów: OW – ochrona wód, GW – gospodarka wodna, OZ – ochrona ziemi, OP – ochrona przyrody, OA – ochrona atmosfery, Mn – monitoring jakości stanu środowiska, EE - edukacja ekologiczna, NE – nauka, ekspertyzy, NA – nagrody w konkursie, NZ – nadzwyczajne zagrożenia

## VII.2. OCHRONA WÓD I GOSPODARKA WODNA

W dziedzinie ochrony wód i gospodarki wodnej w 2009 roku wpłynęły 22 wnioski dotyczące zadań związanych z ochroną wód i 43 wnioski dotyczące gospodarki wodnej. Wnioski związane z ochroną wód dotyczyły głównie budowy kanalizacji sanitarnej oraz rozbudowy i modernizacji oczyszczalni ścieków. Wnioski z zakresu gospodarki wodnej dotyczyły m. in. poprawy jakości wody i zaopatrzenia w wodę pitną oraz prac remontowych i odtworzenia obwałowań, związanych z ochroną przed powodzią.

Ostatecznie w roku 2009 na dofinansowanie zadań z zakresu ochrony wód zawarto 18 umów (2 umowy dotacji, 16 umów pożyczek) na kwotę 14.432 tys. zł, podpisano 1 aneks zmniejszający wartość pożyczki o kwotę 760 tys. zł. Na zadania z zakresu gospodarki wodnej zawarto 30 umów (23 umowy dotacji i 7 umów pożyczek) na kwotę 5.182 tys. zł oraz podpisano 2 aneksy zmniejszające wartość dotacji o kwotę 17 tys. zł.

Łącznie na zadania dotyczące ochrony wód i gospodarki wodnej wydatkowano kwotę 73.082 tys. zł, zgodnie z umowami zawartymi w roku 2009 oraz na zadania kontynuowane. W tym w ramach umowy konsorcjalnej na realizację „Programu poprawy jakości wody dla Szczecina” wydatkowano 22.183 tys. zł, a w zakresie dopłat do kredytów preferencyjnych wydatkowano 17 tys. zł.

W załączniku 2 przedstawiono zestawienie zadań, realizowanych w roku 2009 przy udziale środków WFOŚiGW w aglomeracjach, wskazanych w Krajowym Programie Oczyszczania Ścieków Komunalnych.



**Tabela 11. Umowy zawarte w roku 2009 – Ochrona wód [w tys. zł]**

Lp.	BK BS	D/P/PŚ	BENEFICJENT	ZADANIE	KWOTA UMOWY	NR UMOWY
1.	BS	P	Uzdrowisko Kamień Pomorski Sp. z o.o.	Wykonanie otworu zastępczego Edward III oraz likwidacja otworu eksploatacyjnego Edward II na ujęciu wód leczniczych w miejscowości Kamień Pomorski.	678	1/09/OW-PO/P
2.	BS	P	Gmina Kamień Pomorski	Opracowanie dokumentacji technicznej: projektu technicznego, studium wykonalności, oceny oddziaływania na środowisko oraz wniosku aplikacyjnego do Funduszu Spójności dla zadania: „Uporządkowanie gospodarki wodno – ściekowej na terenie miasta i gminy Kamień Pomorski”	4 214	4/09/OW-PO/P
3.	BS	P	Przedsiębiorstwo Gospodarki Komunalnej Sp. z o.o. Kamień Pomorski	Zakup samochodu asenizacyjnego przystosowanego do czyszczenia kanalizacji typu SCK-4H na podwoziu marki DAF.	364	5/09/OW-PO/P
4.	BS	P	Gmina Boleszkowice	Budowa kanalizacji sanitarnej z przyłączami w miejscowości Wysoka wraz z przesyłem do oczyszczalni ścieków w Boleszkowicach	500	11/09/OW-KW/P
5.	BS	P	MPGK Sp. z o.o. w Choszcznie	Zakup pojazdu specjalistycznego do czyszczenia kanalizacji	750	17/09/OW-PO/P
6.	BS	P	Gmina Mieszkowice	Budowa kanalizacji sanitarnej w Czelinie i rurociągu przesyłowego Czelin - Kłosów, gmina Mieszkowice	1 220	18/09/OW-KW/P
7.	BS	P	Wodociągi Rewal Sp. z o.o.	Zakup samochodu asenizacyjnego	191	21/09/OW-PO/P
8.	BS	D	Polskie Stowarzyszenie na Rzecz Osób z Upośledzeniem Umysłowym	Budowa oczyszczalni ścieków i kanalizacji sanitarnej w Ośrodku w Nowielinie	41	97/09/OW-OK/D
9.	BK	P	Gmina Sławno	Budowa kanalizacji sanitarnej dla m. Bobrowiczki, gm. Sławno z przyłączeniem do miejskiej kanalizacji sanitarnej w Sławnie	2 248	5/2009/OW-OT/P
10.	BK	P	Miejskie Wodociągi i Kanalizacja Sp. z o.o. Kołobrzeg	Budowa sieci wodociągowej i kanalizacyjnej w ul. Wylotowej i Zachodniej w Kołobrzegu	1 381	8/2009/OW-OT/P
11.	BK	P	Gmina Malechowo	Budowa kanalizacji sanitarnej w Ostrowcu - III etap	286	9/2009/OW-OT/P
12.	BK	P	Gmina Malechowo	Budowa kanalizacji sanitarnej w Gorzycy	808	10/2009/OW-OT/P
13.	BK	P	Regionalne Wodociągi i Kanalizacja Sp. z o.o. Białogard	Zakup samochodu specjalistycznego WUKO	600	15/2009/OW-PO/P
14.	BK	P	Gmina Połczyn Zdrój	Uporządkowanie gospodarki wodno - ściekowej w ul. Parkowej i Zdrojowej w Połczynie Zdroju	299	17/2009/OW-OT/P
15.	BK	P	Gmina Drawsko Pom.	Budowa kanalizacji sanitarnej Zaransko - Zółcin - Zółte - Radzewo - Nętno - Lasocin - Łabędzie - I etap	162	20/2009/OW-OT/P
16.	BK	P	Gmina Malechowo	Budowa sieci kanalizacji sanitarnej i oczyszczalni ścieków w m. Laski, gm. Malechowo	543	23/2009/OW-OK./P
17.	BK	P	Miejskie Przedsiębiorstwo Gospodarki Komunalnej Sp. z o.o. Darłowo	Wymiana sieci wodociągowej i kanalizacyjnej w ul. Hotelowej w Darłowie	57	24/2009/OW-OT/P

18.	BK	D	Gmina Miejska Szczecinek	Wykonanie trzech zabiegów aeracji mobilnej w 2009 r. oraz specyfikacja fosforu osadów dennych i ocena zabiegu biomanipulacji na aktualny stan ichtiofauny jeziora	90	11/2009/OW-PO-lz/D
-----	----	---	--------------------------	---	----	--------------------

**Tabela 12. Umowy zawarte w roku 2009 – gospodarka wodna [tys zł]**

Lp.	BK BS	D/P/ PŚ	BENEFICJENT	ZADANIE	KWO TA UMOWY	NR
						UMOWY
1.	BS	P	Goleniowskie Wodociągi i Kanalizacja Sp. z o.o.	Modernizacja stacji uzdatniania wody w miejscowości Święta	176	6/09/GW-ZW/P
2.	BS	P	Samodzielny Publiczny Zespół Zakładów Opieki Zdrowotnej „Medicam” - Szpital Specjalistyczny w Gryficach	Budowa stacji uzdatniania wody zasilającej obiekty szpitala w SPZZOZ w Gryficach	580	8/09/GW-PO/P
3.	BS	P	Gmina Bielice	Modernizacja ujęcia wody w Bielicach	174	12/09/GW-ZW/P
4.	BS	P	Gmina Dobrzany	Budowa sieci wodociągowej z przyłączami w miejscowości Sierakowo, gmina Dobrzany	323	13/09/GW-ZW/P
5.	BS	D	Województwo Zachodniopomorskie - Zachodniopomorski Zarząd Melioracji i Urządzeń Wodnych w Szczecinie	Koncepcja programowo – przestrzenna odprowadzenia wód opadowych i roztopowych ze zlewni rzeki Bukowej wraz z określeniem sposobów ochrony przed powodzią terenów gminy Dobra, Kołbaskowo i Szczecin leżących w zlewni rzeki Bukowej	184	55/09/GW-PO/D
6.	BS	D	Województwo Zachodniopomorskie - Zachodniopomorski Zarząd Melioracji i Urządzeń Wodnych w Szczecinie	Wykonanie dokumentacji technicznej budowy trzech zastawek na rzece Koczynka, gmina Krzęcin	13	76/09/GW-PO/D
7.	BS	D	Województwo Zachodniopomorskie - Zachodniopomorski Zarząd Melioracji i Urządzeń Wodnych w Szczecinie	Wykonanie dokumentacji technicznej modernizacji jazu na Kanale Żarnowskim, gmina Stepnica	23	77/09/GW-PO/D
8.	BS	D	Województwo Zachodniopomorskie - Zachodniopomorski Zarząd Melioracji i Urządzeń Wodnych w Szczecinie	Przebudowa mostu i jazu na rzece Myśli w km rzeki 64+750 w miejscowości Zarzeczce	242	78/09/GW-PP/D
9.	BS	D	Województwo Zachodniopomorskie - Zachodniopomorski Zarząd Melioracji i Urządzeń Wodnych w Szczecinie	Jeziro Tchórzyno - Kanał Tarnów - odbudowa progu stałego na Kanale Tarnów w km 5 + 080, gmina Myślibórz	25	85/09/GW-PO/D
10.	BS	D	Województwo Zachodniopomorskie - Zachodniopomorski Zarząd Melioracji i Urządzeń Wodnych w Szczecinie	Remont jazu na rzece Piaskowej w miejscowości Żerzyno w km 0+260, gmina Resko	73	92/09/GW-PP/D
11.	BS	D	Województwo Zachodniopomorskie - Zachodniopomorski Zarząd Melioracji i Urządzeń Wodnych w Szczecinie	Wykonanie dokumentacji technicznej - zabezpieczenie przeciwpowodziowe Szczecina, Polic i terenów przyległych do jeziora Dąbie i Zalewu Szczecińskiego - etap I	379	93/09/GW-PO/D

12.	BS	D	Województwo Zachodniopomorskie - Zachodniopomorski Zarząd Melioracji i Urządzeń Wodnych w Szczecinie	„Bielinek – Osinów Dolny – odbudowa wału przeciwpowodziowego w km 3+100 do km 9+800, odcinek wału od km 3+100 do 5+000”	700	105/09/GW-PP/D
13.	BS	D	Województwo Zachodniopomorskie - Zachodniopomorski Zarząd Melioracji i Urządzeń Wodnych w Szczecinie	„Bielinek – Osinów Dolny – odbudowa wału przeciwpowodziowego w km 3+100 do km 9+800, odcinek wału od km 5+000 do 6+700”	50	107/09/GW-PP/D
14.	BS	D	Województwo Zachodniopomorskie - Zachodniopomorski Zarząd Melioracji i Urządzeń Wodnych w Szczecinie	Wał przeciwpowodziowy Miroszewo – Brzózki – odcinek Warnołęka – Brzózki – naprawa szkód sztormowych	20	115/09/GW-PP/D
15.	BS	D	Województwo Zachodniopomorskie - Zachodniopomorski Zarząd Melioracji i Urządzeń Wodnych w Szczecinie	Wał przeciwpowodziowy Inoujście – Brzeziny – naprawa wału w km 0+000 do 1+400	25	116/09/GW-PP/D
16.	BS	D	Województwo Zachodniopomorskie - Zachodniopomorski Zarząd Melioracji i Urządzeń Wodnych w Szczecinie	Wał przeciwpowodziowy Czarnocin – Skoszewo – naprawa wału w km 6+480 do 6+500 i 6+900 do 7+400	58	117/09/GW-PP/D
17.	BS	D	Województwo Zachodniopomorskie - Zachodniopomorski Zarząd Melioracji i Urządzeń Wodnych w Szczecinie	Wał przeciwpowodziowy Stepnica – Kopice - naprawa wału w km 0+200 do 0+210 i 4+400 do 4+415, 4+800 do 5+100, 8+200 do 8+230	82	118/09/GW-PP/D
18.	BS	D	Województwo Zachodniopomorskie - Zachodniopomorski Zarząd Melioracji i Urządzeń Wodnych w Szczecinie	Wał przeciwpowodziowy Karpinka – Jasienica - naprawa szkód sztormowych	113	119/09/GW-PP/D
19.	BS	D	Województwo Zachodniopomorskie - Zachodniopomorski Zarząd Melioracji i Urządzeń Wodnych w Szczecinie	Remont wału przeciwpowodziowy Nowe Warpno – Podgrodzie	14	120/09/GW-PP/D
20.	BS	D	Województwo Zachodniopomorskie - Zachodniopomorski Zarząd Melioracji i Urządzeń Wodnych w Szczecinie	Usunięcie drzew z koryta rzeki Parsęty w km 61+400 do 61+550 oraz 61+850	10	121/09/GW-PP/D
21.	BS	D	Województwo Zachodniopomorskie - Zachodniopomorski Zarząd Melioracji i Urządzeń Wodnych w Szczecinie	Wał przeciwpowodziowy Dąbie – Inoujście – likwidacja wyrw w wale w km 8+700 do 8+710, 9+000 do 9+010, 9+200 do 9+210, 16+100 do 16+500	79	122/09/GW-PP/D
22.	BS	D	Województwo Zachodniopomorskie - Zachodniopomorski Zarząd Melioracji i Urządzeń Wodnych w Szczecinie	Wał przeciwpowodziowy Jedliny - Święta - zabudowa przerwanych odcinków wału w km 3+900 do 3+930 i 5+300 do 5+390	57	123/09/GW-PP/D
23.	BS	D	Województwo Zachodniopomorskie - Zachodniopomorski Zarząd Melioracji i Urządzeń Wodnych w Szczecinie	Wał przeciwpowodziowy Łubnica – Gryfino. Likwidacja przecieków przez drogę przywałową na odcinku 156 m	9	124/09/GW-PP/D
24.	BK	P	Gmina Postomino	Przebudowa i remont stacji uzdatniania wody w m. Staniewice	550	2/2009/GW-ZW/P
25.	BK	P	Gmina Postomino	Budowa sieci wodociągowej z przyłączmi Chudaczewko - Mazów oraz przebudowa stacji wodociągowej w m. Chudaczewko	840	14/2009/GW-ZW/P
26.	BK	P	Przedsiębiorstwo Wodociągów i Kanalizacji Sp. z o.o. Szczecinek	Zakup zestawu do transportu wody pitnej	100	26/2009/GW-PO/P

27.	BK	PŚ	Zachodniopomorski Zarząd Melioracji i Urządzeń Wodnych Szczecin	Wykonanie dokumentacji technicznej. Jezioro Baczynko - odbudowa mnicha i uszczelnienie wału i zapory; gm. Grzmiąca	22	25/2009/GW-PO-do/PŚ
28.	BK	PŚ	Zachodniopomorski Zarząd Melioracji i Urządzeń Wodnych Szczecin	Wykonanie dokumentacji technicznej. Jezioro Baczyno - odbudowa mnicha i uszczelnienie wału; gm. Grzmiąca	20	26/2009/GW-PO-do/PŚ
29.	BK	PŚ	Zachodniopomorski Zarząd Melioracji i Urządzeń Wodnych Szczecin	Rzeka Parsęta. Odbudowa odcinka rzeki Parsęty w km 5+400 - 5+700 - zabudowa łuku wklęsłego	63	31/2009/GW-PO/PŚ
30.	BK	D	Województwo Zachodniopomorskie - Zachodniopomorski Zarząd Melioracji i Urządzeń Wodnych Szczecin	Wykonanie dokumentacji technicznej. Zabezpieczenie przeciwpowodziowe zlewni Jeziora Jamno wraz z rewitalizacją rzeki Dzierżęcinki, zabezpieczenie terenów zalewowych m. Koszalina	175	34/2009/GW-PO-do/D

### VII.3. OCHRONA POWIERZCHNI ZIEMI

W roku 2009 złożono 51 wniosków o dofinansowanie zadań z zakresu ochrony powierzchni ziemi. Zawarto 47 umowy (39 umów dotacji i 8 umów pożyczek) na kwotę 9.796 tys. zł, podpisano 1 aneks zwiększający wartość dotacji o kwotę 32 tys. zł oraz 1 aneks zmniejszający wartość pożyczki o kwotę 939 tys. zł.

W roku 2009 na podstawie zawartych umów oraz na zadania kontynuowane przekazano inwestorom 6.974 tys. zł, w tym w zakresie dopłat do kredytów preferencyjnych wydatkowano 28 tys. zł.

**Tabela 13. Umowy zawarte w roku 2009 – Ochrona ziemi [tys zł]**

Lp.	BK BS	D/P /PŚ	BENEFICJENT	ZADANIE	KWOTA UMOWY	NR UMOWY
1.	BS	P	Gmina Międzyzdroje	Rekultywacja nieczynnego składowiska odpadów komunalnych w Międzyzdrojach	2 257	2/09/OZ-RZ/P
2.	BS	P	Miejskie Przedsiębiorstwo Gospodarki Komunalnej Sp. z o.o. w Choszcznie	Zakup dwóch śmieciarek szufladowych	457	3/09/OZ-ZT/P
3.	BS	P	Przedsiębiorstwo Usług Komunalnych Sp. z o.o. w Bornem Sulinowie	Poprawa efektywności systemu gromadzenia i transportu odpadów w gminie Borne Sulinowo. Zakup pakietu urządzeń służących do kompleksowej zbiórki odpadów.	388	9/09/OZ-ZT/P
4.	BS	P	MPGK Sp. z o.o. w Choszcznie	Zakup sprzętu tworzącego zintegrowany system selektywnej zbiórki odpadów komunalnych	1 961	19/09/OZ-ZT/P
5.	BS	D	Gmina Tychowo	Opracowanie dokumentacji projektowo – kosztorysowej na likwidację mogilnika w Drzonowie Białogardzkim	14	5/09/OZ-PO/D
6.	BS	D	Komunalny Zakład Usługowo – Handlowy Sp. z o.o. Drawno	Monitoring nieczynnego składowiska odpadów komunalnych w Roście przez wykonanie prac geologicznych dla rozpoznania warunków hydrogeologicznych wraz z wykonaniem otworów obserwacyjnych	19	6/09/OZ-PO/D
7.	BS	D	Gmina Mieszkowice	Opracowanie dokumentacji na likwidację mogilnika usytuowanego w obrębie geodezyjnym Kurzycko, gmina Mieszkowice	16	10/09/OZ-PO/D

8.	BS	D	Gmina Dębno	Opracowanie dokumentacji obejmującej inwentaryzację mogilnika przeterminowanych środków ochrony roślin w Więclawiu na działce nr 455/3, której właścicielem jest Gmina Dębno	14	11/09/OZ-PO/D
9.	BS	D	Gmina Wierzchowo	Opracowanie dokumentacji na likwidację mogilnika w miejscowości Osiek Drawski, gmina Wierzchowo	16	12/09/OZ-PO/D
10.	BS	D	Powiat Goleniowski	Opracowanie dokumentacji na likwidację mogilnika na działce nr 210 w miejscowości Wisławie, gmina Maszewo	8	20/09/OZ-PO/D
11.	BS	D	Powiat Łobeski	Opracowanie dokumentacji na likwidację mogilnika zlokalizowanego w obrębie Bładkowo, gmina Dobra Nowogardzka	18	22/09/OZ-PO/D
12.	BS	D	Gmina Nowogard	Opracowanie dokumentacji na likwidację mogilnika	17	25/09/OZ-PO/D
13.	BS	D	Gmina Cedynia	Inwentaryzacja wyrobów zawierających azbest	5	26/09/OZ-PO/D
14.	BS	D	Gmina Karlino	Usunięcie azbestu i wyrobów zawierających azbest	67	33/09/OZ-PO/D
15.	BS	D	Gmina Biały Bór	Usunięcie azbestu i wyrobów zawierających azbest	110	34/09/OZ-PO/D
16.	BS	D	Powiat Kamieński	Usunięcie azbestu i wyrobów zawierających azbest	50	35/09/OZ-PO/D
17.	BS	D	Gmina Cedynia	Usunięcie azbestu i wyrobów zawierających azbest	47	36/09/OZ-PO/D
18.	BS	D	Gmina Postomino	Usunięcie azbestu i wyrobów zawierających azbest	34	37/09/OZ-PO/D
19.	BS	D	Gmina Drawsko Pomorskie	Usunięcie azbestu i wyrobów zawierających azbest	17	38/09/OZ-PO/D
20.	BS	D	Gmina Rewal	Usunięcie azbestu i wyrobów zawierających azbest	16	39/09/OZ-PO/D
21.	BS	D	Gmina Stare Czarnowo	Usunięcie azbestu i wyrobów zawierających azbest	31	40/09/OZ-PO/D
22.	BS	D	Gmina Mieszkowice	Usunięcie azbestu i wyrobów zawierających azbest	63	41/09/OZ-PO/D
23.	BS	D	Gmina Bobolice	Usunięcie azbestu i wyrobów zawierających azbest	38	42/09/OZ-PO/D
24.	BS	D	Gmina Resko	Usunięcie azbestu i wyrobów zawierających azbest	25	43/09/OZ-PO/D
25.	BS	D	Gmina Trzebiatów	Usunięcie azbestu i wyrobów zawierających azbest	18	44/09/OZ-PO/D
26.	BS	D	Gmina Stepnica	Usunięcie azbestu i wyrobów zawierających azbest	83	45/09/OZ-PO/D
27.	BS	D	Gmina Wałcz	Usunięcie azbestu i wyrobów zawierających azbest	97	46/09/OZ-PO/D
28.	BS	D	Gmina Osina	Sporządzenie dokumentacji inwentaryzacyjnej mogilnika znajdującego się w miejscowości Osina	16	57/09/OZ-PO/D
29.	BS	D	Gmina Marianowo	Likwidacja i rekultywacja składowiska opakowań po pestycydach w m. Dalewo, gmina Marianowo	25	58/09/OZ-PO/D
30.	BS	D	Województwo Zachodniopomorskie	Likwidacja mogilników zawierających przeterminowane środki ochrony roślin znajdujących się na terenie województwa zachodniopomorskiego	1 500	60/09/OZ-LZ/D
31.	BS	D	Gmina Pelczyce	Usunięcie azbestu i wyrobów zawierających azbest z terenu gminy Pelczyce	42	79/09/OZ-PO/D
32.	BS	D	Powiat Pyrzycki	Wykonanie inwentaryzacji mogilnika położonego na działce ewidencyjnej nr 42/2 w miejscowości Wołczyn, gmina Lipiany	8	80/09/OZ-PO/D

33.	BS	D	F.U.H.P. Jantra Sp. z o.o. Przeclaw	Rozbudowa bazy techniczno-eksploatacyjnej przy ul. Księżnej Anny 9-11. Etap II Budowa sortowni odpadów z niezbędną infrastrukturą ogólnotechniczną i pomocniczą dla potrzeb jej eksploatacji	267	88/09/OZ-UK/D
34.	BS	PŚ	Komenda Wojewódzka Policji w Szczecinie	Patrowanie i edukacja ekologiczna na czterech kółkach	246	90/09/OZ-PO/D
35.	BS	D	Gmina Tychowo	Szczegółowa inwentaryzacja azbestu i wyrobów zawierających azbest wraz z opracowaniem Programu usuwania azbestu i wyrobów zawierających azbest z terenu Gminy Tychowo	7	103/09/OZ-PO/D
36.	BS	D	Gmina Chojna	Gminny program usuwania azbestu wraz z inwentaryzacją wyrobów zawierających azbest na terenie Gminy Chojna	10	112/09/OZ-PO/D
37.	BS	D	Gmina Pełczyce	Usunięcie azbestu i wyrobów zawierających azbest z terenu gminy Pełczyce – etap II	19	126/09/OZ-PO/D
38.	BS	D	Miasto Sławno	Usunięcie azbestu i wyrobów zawierających azbest z terenu Miasta Sławno	50	127/09/OZ-PO/D
39.	BS	D	Gmina Płoty	Usunięcie azbestu i wyrobów zawierających azbest z terenu Gminy Płoty	30	128/09/OZ-PO/D
40.	BS	D	Gmina Stepnica	Usunięcie azbestu i wyrobów zawierających azbest z terenu Gminy Stepnica - etap II	143	129/09/OZ-PO/D
41.	BS	D	Gmina Bobolice	Usunięcie azbestu i wyrobów zawierających azbest z terenu Gminy Bobolice - etap II	64	130/09/OZ-PO/D
42.	BS	D	Gmina Węgorzyno	Gminny program usuwania azbestu wraz z inwentaryzacją wyrobów zawierających azbest na terenie Gminy Węgorzyno	5	131/09/OZ-PO/D
43.	BK	P	Miejskie Przedsiębiorstwo Gospodarki Komunalnej Sp. z o.o. Darłowo	Budowa stacji przeładunkowej odpadów komunalnych zmieszanych, sortowni odpadów pochodzących z selektywnej zbiórki surowców wtórnych na terenie Gminy Miejskiej Darłowo	1 008	1/2009/OZ-PO/P
44.	BK	P	Miejskie Przedsiębiorstwo Gospodarki Komunalnej Sp. z o.o. Darłowo	Zakup samochodu ciężarowego do wywozu selektywnie zebranych odpadów komunalnych	49	6/2009/OZ-PO/P
45.	BK	P	Miejskie Przedsiębiorstwo Gospodarki Komunalnej Sp. z o.o. Darłowo	Rekultywacja składowiska odpadów w m. Porzece	90	7/2009/OZ-RZ/P
46.	BK	P	Gmina Karlino	Zakup sprzętu spawalniczego do utrzymania czystości na terenie miasta i gminy Karlino	329	28/2009/OZ-PO/P
47.	BK	D	Urząd Marszałkowski Województwa Zachodniopomorskiego Szczecin	Roboty remontowe dachów domków letniskowych położonych na terenie Ośrodka Wczasowego w m. Dąbkowice	5	22/2009/OZ-UI-lz/D

#### VII.4. OCHRONA ATMOSFERY

W zakresie ochrony atmosfery w 2009 roku wpłynęło 39 wniosków. Dotyczyły one między innymi przebudowy kotłowni opalanych paliwem stałym na kotłownie gazowe, modernizacji i przebudowy sieci ciepłych oraz prac termomodernizacyjnych.

Zawarto 27 umów (10 umów dotacji i 17 umów pożyczek) na kwotę 29.131 tys. zł, podpisano 1 aneks zmniejszający kwotę pożyczki o 21 tys. zł. Łącznie na zadania

kontynuowane i w ramach zawartych umów wydatkowano kwotę 19.506 tys. zł, w tym w ramach współpracy z BOŚ S.A. 256 tys. zł.

**Tabela 14. Umowy zawarte w roku 2009 – Ochrona atmosfery [tys zł]**

Lp.	BK BS	D/ P/P Ś	BENEFICJENT	ZADANIE	KWOTA UMOWY	NR UMOWY
1.	BS	P	Przedsiębiorstwo Energetyki Ciepłej Sp. z o.o. w Goleniowie	Modernizacja instalacji odpylania kotłów WR-10 nr 1 i nr 4 w Ciepłowni Rejonowej Maszewska w Goleniowie	1 073	7/09/OA-IP/P
2.	BS	P	Powiat Wałecki	Termomodernizacja budynków Zespołu szkół nr 1 w Wałczu przy ul. Kilińszczaków 59	1 330	10/09/OA-EO/P
3.	BS	P	PGE Zespół Elektrowni Dolna Odra S.A.	Instalacja do samodzielnego podawania biomasy z pominięciem młynów węglowych na kotle nr 5 w Elektrowni Dolna Odra	8 220	15/09/OA-MO/P
4.	BS	P	Powiat Szczecinecki	Termomodernizacja budynku warsztatów przy Zespole Szkół nr 5 w Szczecinku przy ul. Koszalińskiej 81	397	16/09/OA-EC/P
5.	BS	P	Gmina Płoty	Termomodernizacja budynku Szkoły Podstawowej nr 3 przy ul. Piastowej 8 w Płotach	354	20/09/OA-EO/P
6.	BS		Zakład Opieki Zdrowotnej Szpital Specjalistyczny Ministerstwa Spraw Wewnętrznych i Administracji w Złocieńcu	Termomodernizacja obiektów ZOZ SS MSWiA w Złocieńcu	1 460	22/09/OA-EO/P
7.	BS	P	Gmina Świdwin	Termomodernizacja placówek oświatowych w mieście Świdwin	1 678	23/09/OA-EO/P
8.	BS	P	Samodzielny Publiczny Szpital Powiatowy w Goleniowie	Ograniczenie zużycia energii cieplnej poprzez termomodernizację obiektu oraz wymianę sieci ciepłowniczej SPSP w Goleniowie	465	25/09/OA-EO/P
9.	BS	D	Komenda Powiatowa Państwowej Straży Pożarnej w Myśliborzu	Przebudowa kotłowni z paliwa stałego na gazową do celów c.o. wraz z wewnętrzną instalacją gazową i punktem redukcyjno – pomiarowym w budynku JRG w Dębnie przy ul. Kosynierów 6	53	13/09/OA-PE/D
10.	BS	D	Województwo Zachodniopomorskie	Wykonanie "Programu ochrony powietrza dla czterech stref województwa zachodniopomorskiego (Aglomeracji Szczecińskiej, miasta Koszalin, powiatu Gryfińskiego, powiatu Szczecineckiego) ze względu na stwierdzenie przekroczenia poziomu docelowego określonego dla benzo(a)pirenu"	250	56/09/OA-PO/D
11.	BS	PŚ	Komenda Wojewódzka Policji w Szczecinie	Zakup specjalistycznego sprzętu kontrolno – pomiarowego przeznaczonego do badania zawartości spalin silników samochodowych oraz hałasu w celu zmniejszenia negatywnego oddziaływania pojazdów na środowisko naturalne	72	63/09/OA-PO/D
12.	BS	D	Zgromadzenie Sióstr Benedyktynek Samarytanek Krzyża Chrystusowego	Montaż dwóch pakietów solarnych i kompleksowa termomodernizacja budynku opiekuńczego - Ośrodka Wsparcia dla Matek z Małoletnimi Dziećmi i Kobiet w Cięży w Karwowie	99	89/09/OA-EO/D
13.	BS	D	Województwo Zachodniopomorskie	Wykonanie opracowania pn. "Program ochrony środowiska przed hałasem dla terenów poza aglomeracjami, tj. dróg na terenie województwa zachodniopomorskiego, których eksploatacja spowodowała negatywne oddziaływanie akustyczne"	71	94/09/OA-PO/D

14.	BS	D	Klasztor Sióstr Karmelitanek Bosych Borne Sulinowo	Zmiana sposobu ogrzewania w Klasztorze Sióstr Karmelitanek Bosych w Bornem Sulinowie	264	96/09/OA-MO/D
15.	BS	D	Szpital w Szczecinku	Zakup i montaż abatora EO – do redukcji tlenu etylenu powstającego w procesie sterylizacji gazowej	44	98/09/OA-PO/D
16.	BS	D	ZOZ Szpital Specjalistyczny Ministerstwa Spraw Wewnętrznych i Administracji w Złocięcu	Termomodernizacja obiektów ZOZ SS MSWiA w Złocięcu	461	104/09/OA-EO/D
17.	BS	D	Zachodniopomorskie Centrum Onkologii Szczecin	Ograniczenie zużycia energii cieplnej poprzez termomodernizację dwóch obiektów na terenie Zachodniopomorskiego Centrum Onkologii w Szczecinie	417	125/09/OA-EO/D
18.	BK	P	Zakład Energetyki Ciepłej Sp. z o.o. Wałcz	Likwidacja kotłowni lokalnych istniejących na terenie Kompleksów Wojskowych w Wałczu i podłączenie budynków do msc	3 600	4/2008/OA-PO/P
19.	BK	P	Miejska Energetyka Ciepła Sp.z o.o. Szczecinek	Przebudowa sieci ciepłej wysokich parametrów w ul. Winnicznej w Szczecinku	34	11/2009/OA-PO/P
20.	BK	P	Miejska Energetyka Ciepła Sp.z o.o. Szczecinek	Przebudowa sieci ciepłej wysokich parametrów w ul. Warszawska - Chełmińska w Szczecinku	75	12/2009/OA-PO/P
21.	BK	P	Zakład Energetyki Ciepłej Sp. z o.o. Białogard	Przebudowa układu technologicznego kotłowni węglowej na gazową w Białogardzie ul. Nowowiejskiego	200	13/2009/OA-PE/P
22.	BK	P	Miejska Energetyka Ciepła Sp.z o.o. Szczecinek	Modernizacja układu odpylania przy kotle AMK WW-500 w kotłowni Browarowa ul. Cieślaka 7 w Szczecinku	74	19/2009/OA-OD/P
23.	BK	P	Powiat Szczecinek	Wykorzystanie energii słonecznej do przygotowania cwu w DPS w Bornem Sulinowie	140	21/2009/OA-ME/P
24.	BK	P	Miejska Energetyka Ciepła Sp.z o.o. Koszalin	Modernizacja kotła z obmurzem ciężkim typu WR-25 nr 6 zainstalowanego w ciepłowni DPM przy ul. Mieszka 1 20 A w Koszalinie na kocioł w technologii ścian szczelnych i przystosowanie do współwspalania biomasy	3 200	22/2009/OA-PO/P
25.	BK	P	Powiat Koszaliński	Termomodernizacja obiektów użyteczności publicznej powiatu koszalińskiego	4 400	27/2009/OA-PO/P
26.	BK	D	Powiat Szczecinek	Wykorzystanie energii słonecznej do przygotowania cwu w DPS w Bornem Sulinowie	200	40/2009/OA-ME/D
27.	BK	D	Powiat Koszaliński	Termomodernizacja obiektów użyteczności publicznej powiatu koszalińskiego	500	43/2009/OA-PO/D

## VII.5. OCHRONA PRZYRODY

W okresie sprawozdawczym wpłynęło 14 wniosków o dofinansowanie zadań z dziedziny ochrony przyrody.

W celu dofinansowania przyjętych zadań zawarto 10 umów (7 umów dotacji i 3 umowy pożyczki) na łączną kwotę 4.395 tys. zł.

Ogółem na ochronę przyrody wydatkowano w 2009 roku 3.144 tys. zł.



**Tabela 15. Umowy zawarte w roku 2009 – Ochrona przyrody [tys zł]**

Lp.	BK BS	D P P Ś	BENEFICJENT	ZADANIE	KWOTA UMOWY	NR UMOWY
1.	BS	P	Federacja Zielonych "Gaja" Szczecin	Rewitalizacja zabytkowego parku naturalistycznego Dolina Miłości – etap inwestycyjny	1 891	14/09/OP-PO/P
2.	BS	D	Województwo Zachodniopomorskie	Ekofizjografia Województwa Zachodniopomorskiego.	1 243	8/09/OP-DO/D
3.	BS	D	Koło Łowieckie "Jeleń" w Barwicach	Reintrodukcja zająca na terenie gminy Barwice	21	17/09/OP-RE/D
4.	BS	D	Polski Związek Łowiecki Szczecin	Program reintrodukcji kuropatwy <i>Perdix perdix</i> na terenie szczecińskiego okręgu łowieckiego w rejonach połnych Gryfic i Pyrzyc	50	30/09/OP-RE/D
5.	BS	D	Stowarzyszenie Społeczno – Ekologicznym „Zwierzęcy Telefon Zaufania” Szczecin	Ochrona zwierząt w mieście, nieobjętych opieką schroniska – działalność „Zwierzęcego Telefonu Zaufania”	11	72/09/OP-PO/D
6.	BS	D	Federacja Zielonych "Gaja" Szczecin	Rewitalizacja zabytkowego parku naturalistycznego Dolina Miłości – etap inwestycyjny	423	83/09/OP-PO/D
7.	BK	P	Gmina Polanów	Zakup średniego samochodu ratowniczo - gaśniczego dla jednostki Ochotniczej Straży Pożarnej w Polanowie	315	16/2009/OP-IN- Iz/P
8.	BK	P	Gmina Karlino	Zakup średniego samochodu ratowniczo - gaśniczego dla jednostki Ochotniczej Straży Pożarnej w Karlinie	413	18/2009/OP-IN- Iz/P
9.	BK	D	Polski Związek Łowiecki Zarząd Okręgowy Koszalin	"Gatunek dzik. Powrót do natury" - kontynuacja	22	30/2009/OP- RE/D
10.	BK	D	Nadleśnictwo Polanów	"Z ptakami i mrówkami za pan brat"	6	38/2009/OP- WK/D

**VII.6. MONITORING ŚRODOWISKA**

W zakresie monitoringu środowiska wpłynęły 2 wnioski. Ostatecznie zawarto 2 umowy dotacji na kwotę 2.238 tys. zł.

Ogółem w roku 2009 w ramach zawartych umów wypłacono 1.527 tys. zł.

**Tabela 16. Umowy zawarte w roku 2009 – monitoring środowiska [tyś zł]**

L P .	BK BS	D/P/PŚ	BENEFICJENT	ZADANIE	KWOTA UMOWY	NR UMOWY
1.	BS	PŚ	Wojewódzki Inspektorat Ochrony Środowiska	Monitoring regionalny środowiska województwa zachodniopomorskiego w 2009 r.	1 908	15/09/MN- PO/D
2.	BS	PŚ	Wojewódzki Inspektorat Ochrony Środowiska	Zakup wysokoobjętościowych poborników pyłu zawieszanego z głowicami pyłu PM 10 i PM 2,5 wraz z zestawami do komunikacji w celu reorganizacji oraz wzmocnienia systemu monitoringu oceny jakości powietrza na obszarze województwa zachodniopomorskiego	330	109/09/MN- PO/D

## VII.7. EDUKACJA EKOLOGICZNA

W roku 2009 wpłynęło 117 wniosków o dofinansowanie zadań z zakresu edukacji ekologicznej.

Na podstawie pozytywnych decyzji podjętych z końcem 2008 roku i w roku 2009 na zadania z dziedziny edukacji ekologicznej zawarto w 2009 roku 81 umów dotacji na łączną kwotę 1.773 tys. zł.

Łącznie ze zobowiązaniami z lat ubiegłych, w 2009 roku wydatkowano w tej dziedzinie 2.045 tys. zł.

**Tabela 17. Umowy zawarte w roku 2009 – edukacja ekologiczna [tys. zł]**

Lp.	BK BS	D/P/PŚ	BENEFICJENT	ZADANIE	KWOTA UMOWY	NR UMOWY
1.	BS	D	Stowarzyszenie Przyrodników Ostoja Pomorska Złocieniec	Wielopłaszczyznowa współpraca lokalnych środowisk w Europejskiej Sieci Ekologicznej Natura 2000	13	1/09/EE- PO/D
2.	BS	D	Stowarzyszenie na Rzecz Miast i Gmin Nadodrzańskich Szczecin	Edukacja ekologiczna młodzieży podczas Flisu Odrzańskiego 2008 i podsumowanie Flisu w Szczecinie	12	2/09/EE- PO/D
3.	BS	D	Fundacja Kultury i Sportu „Prawobrzeże” Szczecin	Program segregacji i minimalizacji produkcji odpadów „Mamy rady na odpady”	26	3/09/EE- PO/D
4.	BS	D	Kurier Szczeciński Sp. z o.o.	Redakcja i publikacja kolumn ekologicznych i oświatowych w gazecie, organizacja konkursu „Szkolny Pulitzer”. Publikacja wkładki (4 kolumny) prezentującej działalność WFOŚiGW w regionie	42	7/09/EE- WD/D
5.	BS	D	Towarzystwo Ekologiczno - Społeczne "Wolę Być" Szczecin	Prowadzenie czytelnicy ekologicznej i punktu informacji ekologicznej w 2009 r.	54	14/09/EE- PO/D
6.	BS	D	Regionalne Centrum Edukacji Ekologicznej Szczecin	Organizacja i przeprowadzenie rozgrywek I i II etapu XXIV edycji Olimpiady Wiedzy Ekologicznej w województwie zachodniopomorskim.	32	16/09/EE- KN/D
7.	BS	D	Województwo Zachodniopomorskie	Prenumerata czasopism o tematyce ekologicznej	2	18/09/EE- CZ/D
8.	BS	D	Województwo Zachodniopomorskie	Udział pracowników WRiOŚ Urzędu Marszałkowskiego Województwa Zachodniopomorskiego w szkoleniach z zakresu ochrony środowiska	18	19/09/EE- SE/D
9.	BS	D	Nadleśnictwo Kliniska	Edukacja ekologiczna realizowana w Ośrodku Edukacji Przyrodniczo – Leśnej przy Nadleśnictwie Kliniska, Leśny Kompleks Promocyjny „Puszcze Szczecińskie”	58	21/09/EE- EE/D
10.	BS	D	Zespół Szkół w Kołbaczu	Projekt ekologiczny "Woda to cenny skarb"	9	23/09/EE- KN/D
11.	BS	D	Środkowopomorska Rada Naczelnej Organizacji Technicznej w Koszalinie	Organizacja konferencji, Forum Morskiego i Europejskiego Dnia Morza oraz wydanie zbioru referatów na XIII międzynarodową konferencję naukowo – techniczną pt. „Bezpieczeństwo morskie i ochrona naturalnego środowiska morskiego” – VIII Forum Morskie	20	24/09/EE- SE/D
12.	BS	D	Regionalna Dyrekcja Ochrony Środowiska Szczecin	Szkolenie pracowników służb ochrony przyrody i ochrony środowiska województwa zachodniopomorskiego pt. „Zarządzanie, administrowanie i gospodarowanie obszarami Natura 2000” w dniach 14-16 maja 2009 r.	20	27/09/EE- SE/D

13.	BS	D	Regionalna Dyrekcja Ochrony Środowiska Szczecin	Rewitalizacja starej Stacji ornitologicznej „Świdwie” w Bolkowiu na potrzeby Ośrodka Monitoringu i Promocji Obszarów Natura 2000 (część I – projekt i kosztorys budowlany) w ramach współpracy przy realizacji Transgranicznego Ośrodka Edukacji Ekologicznej w Zalesiu	20	28/09/EE-PO/D
14.	BS	D	Narodowa Fundacja Ochrony Środowiska Szczecin	Cykl jednodniowych seminariów: zmiany prawne w ochronie środowiska oraz zmiany w przepisach o gospodarce odpadami	7	29/09/EE-SE/D
15.	BS	D	Fundacja Kultury i Sportu "Prawobrzeże" Szczecin	XII Międzynarodowy Konkurs Plastyczny dla dzieci i młodzieży pt. „Zamki, pałace, dwory i dworki w otoczeniu parków”	9	47/09/EE-KN/D
16.	BS	D	Polski Związek Łowiecki Szczecin	III Szczecińskie Dni Kultury Łowieckiej	30	48/09/EE-PO/D
17.	BS	D	Komitet Okręgowy Olimpiady Biologicznej Szczecin	XXXIX Olimpiada Biologiczna w roku szkolnym 2009/2010 – eliminacje okręgowe	8	49/09/EE-PO/D
18.	BS	D	Szkolne Schronisko Młodzieżowe "Cuma" w Szczecinie	Konkurs Zielona Szkoła - Nasza Przygoda z Przyrodą	15	50/09/EE-KN/D
19.	BS	D	Państwowy Instytut Geologiczny - Zakład Regionalny Geologii Pomorza Szczecin	X jubileuszowa edycja konkursu geologiczno – środowiskowego „Nasza Ziemia – środowisko przyrodnicze wczoraj, dziś, jutro”, organizowanego z okazji obchodów Dnia Ziemi 2009 pod hasłem „Ziemia Gigantów”	4	51/09/EE-KN/D
20.	BS	PŚ	Wojewoda Zachodniopomorski	Szkolenie pracowników służb ochrony przyrody i ochrony środowiska województwa zachodniopomorskiego pt. „Zarządzanie, administrowanie i gospodarowanie obszarami Natura 2000” w dniach 14-16 maja 2009 r.	20	52/09/EE-SE/D
21.	BS	D	Stowarzyszenie "Z Biegiem Myśli" w Myśliborzu	„Dialog nad Myślą – 2009” - sympozjum naukowe na temat gospodarki odpadami na terenie powiatu i gminy Myślibórz	5	53/09/EE-SE/D
22.	BS	D	Zachodniopomorskim Ośrodkiem Doradztwa Rolniczego w Barzkowicach – Barzkowicki Ośrodek Edukacji Ekologicznej	Wsparcie edukacyjne ekologii i ochrony środowiska w rolnictwie i na obszarach wiejskich województwa zachodniopomorskiego	10	54/09/EE-EE/D
23.	BS	D	Gmina Police	Opracowanie dokumentacji projektowej na zadanie „Transgraniczny Ośrodek Edukacji Ekologicznej” w ramach projektu pn. „Życie nad Zalewem Szczecińskim i w Puszczy Wkrzańskiej – ekologia, edukacja i historia”	180	59/09/EE-PO/D
24.	BS	D	Zachodniopomorski Uniwersytet Technologiczny w Szczecinie	28 Międzynarodowa Konferencja Fykologiczna pt. „Bioróżnorodność glonów w ekosystemach obszarów prawnie chronionych”	8	61/09/EE-SE/D
25.	BS	D	Liga Ochrony Przyrody w Szczecinie	„Z Naturą 2000 na Ty” Ekologiczny Program Edukacyjny Zarządu Okręgu Ligi Ochrony Przyrody w Szczecinie dla województwa zachodniopomorskiego	87	62/09/EE-EE/D
26.	BS	D	Towarzystwo Przyjaciół Ziemi Drawieńskiej	X Wojewódzki Turystyczny Rajd po Ziemi Drawieńskiej im. Antoniego Kardasa	3	64/09/EE-KN/D
27.	BS	D	Fundacja Pogotowie Teatralne w Szczecinie	„Jak z leniucha zrobić zucha” – zachodniopomorska kampania informacyjno – edukacyjna na rzecz ochrony środowiska i zachowań proekologicznych	25	65/09/EE-KN/D
28.	BS	D	Gimnazjum nr 1 w Międzyzdrojach	XIV Ogólnopolski Festiwal Ekologiczny pod hasłem „Czystość atmosfery przyszłością naszej ery”	5	66/09/EE-KN/D

29.	BS	D	Fundacja Nasza Ziemia w Warszawie	Międzynarodowe sprzątanie Bałtyku 2009	4	67/09/EE-PO/D
30.	BS	D	Gmina Barwice	„Zielone jest piękne” – projekt realizowany w ramach IX Zachodniopomorskiego Przeglądu Sygnałów Myśliwskich	5	68/09/EE-PO/D
31.	BS	D	Federacja Zielonych "Gaja" Szczecin	Azbest nie jest OK. Wspieranie krajowego Programu usuwania azbestu i wyrobów zawierających azbest stosowanych na terytorium Polski.	22	69/09/EE-PO/D
32.	BS	D	Federacja Zielonych "Gaja" Szczecin	Baltic Green Belt – Promocja zrównoważonego rolnictwa i monitoring wielkoprzemysłowej produkcji zwierzęcej w kontekście redukcji eutrofizacji Morza Bałtyckiego i jako narzędzie ochrony środowiska i ochrony przyrody na obszarach wiejskich	50	70/09/EE-PO/D
33.	BS	D	Uniwersytet Szczeciński	Międzynarodowa konferencja „Climate Change. The environmental and socio – economic response in the southern Baltic region”	10	71/09/EE-SE/D
34.	BS	D	Stowarzyszenie Miast i Gmin Nadodrzańskich Szczecin	Flis Odrzański 2009	14	73/09/EE-PO/D
35.	BS	D	Fundacja Kultury i Sportu "Prawobrzeże"	Szkoła liderem środowiskowej edukacji ekologicznej "Mamy rady na odpady"	43	74/09/EE-EE/D
36.	BS	D	Zachodniopomorskie Centrum Doskonalenia Nauczycieli Szczecin	Zachodniopomorski Dwumiesięcznik Oświatowy „Refleksje”	3	81/09/EE-WD/D
37.	BS	D	Stowarzyszenie Miłośników Dąbia i okolic Stomido Szczecin	Rejs edukacyjny – technika w ochronie środowiska, statkiem spacerowym na trasie Międzyodrze ze zwiedzaniem oczyszczalni ścieków Pomorzany i Zdroje	2	84/09/EE-PO/D
38.	BS	D	Stowarzyszenie Rowerowy Szczecin Szczecin	Publikacja pokonferencyjna "Miejska infrastruktura rowerowa"	1	86/09/EE-WD/D
39.	BS	D	Powiat Kamieński	Konkurs ekologiczny "Czysty Powiat Kamieński"	15	87/09/EE-KN/D
40.	BS	D	Szczecińskie Towarzystwo Naukowe	Spotkania z przyrodą województwa zachodniopomorskiego – terenowe zajęcia edukacyjne organizowane w ramach IX Zachodniopomorskiego Festiwalu Nauki	14	91/09/EE-PO/D
41.	BS	D	Gmina Maszewo	Ścieżka przyrodniczo - edukacyjna "Dolina rzeki Leśnicy"	99	95/09/EE-PO/D
42.	BS	D	Regionalna Dyrekcja Lasów Państwowych w Szczecinku	Dni bioróżnorodności w Leśnym Kompleksie Promocyjnym „Lasy Warcińsko – Polanowskie”	9	99/09/EE-PO/D
43.	BS	D	Polskie Zrzeszenie Inżynierów i Techników Sanitarnych O/Szczecin	Wydanie publikacji w formie monografii pt. „Oczyszczanie miast. Gospodarka odpadami” Tom I	16	100/09/EE-WD/D
44.	BS	D	Nadleśnictwo Kliniska	Utworzenie ścieżki edukacyjnej „Uroki Doliny Iny” w Nadleśnictwie Kliniska, Leśny Kompleks Promocyjny „Puszcze Szczecińskie”	46	101/09/EE-PO/D
45.	BS	D	Zachodniopomorskie Centrum Doskonalenia Nauczycieli	Miasto, Szkoła, Dom w równowadze ze środowiskiem	24	102/09/EE-PO/D
46.	BS	D	Gmina Złocieniec	Ścieżka przyrodniczo - dydaktyczna "Park Żubra" w Złocieniu	67	106/09/EE-PO/D
47.	BS	D	Polskie Towarzystwo Inżynierii Ekologicznej w Szczecinie	Recenzja i druk prac naukowych z IX Międzynarodowej Konferencji Naukowej „Nawozy naturalne, organiczne i mineralne”	15	108/09/EE-SE/D
48.	BS	D	Polski Związek Łowiecki - Zarząd Okręgowy w Koszalinie	Dokumentacja techniczna pod „Rozbudowę Ośrodka Szkolno-Badawczego w zakresie ochrony środowiska i edukacji przyrodniczo-leśnej przy OHZ Manowo”	38	113/09/EE-PO/D

49.	BS	D	Stowarzyszenie Lokalna Grupa Działania „Partnerstwo Drawy”	Album „Pojezierze Drawskie”	15	114/09/EE-WD/D
50.	BK	D	Radio Koszalin S.A. Polskie Radio Regionalna Rozgłośnia Koszalin	Realizacja i emisja na antenie Radia Koszalin audycji tematycznych dotyczących promocji edukacji proekologicznej, zagadnień ekologicznych i ochrony środowiska	29	1/2009/EE-EE/D
51.	BK	D	Gmina Miejska Koszalin	VIII Dziecięcy Konkurs Piosenki Ekologicznej "Śpiewajmy o Przyrodzie" Koszalin '2009	1	2/200/EE-KN/D
52.	BK	D	Gmina Miejska Koszalin	VIII Ogólnopolski Konkurs Fotografii Dzieci i Młodzieży "Człowiek Świat Przyroda" Koszalin '2009	7	3/2009/EE-KN/D
53.	BK	D	Nadleśnictwo Polanów	Konkurs edukacyjny "Poznajemy Las - Ludzie Lasu", edycja XI	18	4/2009/EE-KN/D
54.	BK	D	Gmina Miejska Koszalin	IX Konkurs Ekologiczny "Wakacje z naturą - Ja i moje środowisko"	4	5/2009/EE-KN/D
55.	BK	D	Miejskie Wodociągi i Kanalizacja Sp. z o.o. Koszalin	"Wspólnie chrońmy środowisko" - ścieżka edukacyjna na terenie Oczyszczalni Ścieków w Jamnie	2	6/2009/EE-PO/D
56.	BK	D	Przedsiębiorstwo Gospodarki Komunalnej Sp. z o.o. Koszalin	VII edycja konkursu ekologicznego pn. "Konkurs na najlepszego ekołowcę - Inwazja"	9	7/2009/EE-KN/D
57.	BK	D	Stowarzyszenie Edukacyjne "Szansa"	XIV Regionalna Olimpiada Wiedzy Ekologicznej Młodzieży Ochotniczych Hufców Pracy "Ziemię mamy tylko jedną"	4	8/2009/EE-KN/D
58.	BK	D	Powiat Kołobrzeski	IV Akcja Regionalna pn. "Sprzątam wokół naszych jezior i rzek" - aktywna forma edukacji ekologicznej i ochrony przyrody - rok 2009	7	9/2009/EE-PO/D
59.	BK	D	Śródkowo - Pomorskie Towarzystwo Naukowe Ochrony Środowiska Koszalin	Wydanie Rocznika Ochrony Środowiska T 11 Rok 2009	7	10/2009/EE-WD/D
60.	BK	D	Telewizja Polska SA Oddział Szczecin	Realizacja cyklu audycji telewizyjnych pt. "Pomorskie Krajobrazy" - VIII etap	44	12/2009/EE-PO/D
61.	BK	D	Powiat Koszaliński	"Ekologiczny Festyn Rodzinny - Radew - energia życia" Niedalino 2009	24	13/2009/EE-PO/D
62.	BK	D	Politechnika Koszalińska Koszalin	IX Ogólnopolska Konferencja Naukowa pt. "Kompleksowe i szczegółowe problemy inżynierii środowiska", 28-31.05.2009 r.	17	14/2009/EE-SE/D
63.	BK	D	Powiat Koszaliński	IV Akcja Regionalna "Sprzątam wokół naszych jezior i rzek" - aktywna forma edukacji ekologicznej i ochrony środowiska (VII Akcja powiatowa)	10	15/2009/EE-PO/D
64.	BK	D	Przedsiębiorstwo Usługowo - Handlowe "Transpol" Barbara Szymańska Koszalin	XV Konferencja Naukowo - Techniczna "Gospodarka odpadami komunalnymi" w dn. 11-15.05.2009 r.	7	16/2009/EE-SE/D
65.	BK	D	Środkowopomorska Rada Naczelnej Organizacji Technicznej Koszalin	Organizacja i rozstrzygnięcie konkursu "Za nowe rozwiązania techniczne w dziedzinie ochrony środowiska za rok 2008"	5	17/2009/EE-KN/D
66.	BK	D	Gmina Czaplnek	Ekologiczna akcja pn. "Wiosenne i jesienne sprzątanie rzeki Drawy" - skutecznym narzędziem promocyjno - edukacyjnym	7	18/2009/EE-PO/D
67.	BK	D	Ekologiczny Klub Obywatelski "Czuwanie" Darłowo	Międzynarodowy Dzień Ziemi 2009	2	19/2009/EE-SE/D

68.	BK	D	Gmina Czaplonek	"Na szlaku osobliwości przyrodniczych Pojezierza Drawskiego"	10	20/2009/EE-PO/D
69.	BK	D	Gmina Mielno	Konkurs plastyczno - literacki "Tu mieszkam"	5	21/2009/EE-KN/D
70.	BK	D	Gmina Czaplonek	Ścieżka przyrodnicza - Kukówka	12	23/2009/EE-PO/D
71.	BK	D	Stowarzyszenie Gmin i Powiatów Pomorza Środkowego	"Rowerowy region - edukacja ekologiczna wśród młodzieży szkolnej oraz kampania promocyjna alternatywnych środków transportu wraz z małą infrastrukturą rowerową"	35	24/2009/EE-PO/D
72.	BK	D	Ośrodek Edukacji Ekologicznej Lipie	Edukacja ekologiczna dla zrównoważonego rozwoju na obszarach "Natura 2000"	70	27/2009/EE-EE/D
73.	BK	D	Towarzystwo Miłośników Koszalińskiej Wąskotorówki Koszalin	"Kolejką po wiedzę" - cykl imprez edukacyjnych dla dzieci i młodzieży woj. zachodniopomorskiego	39	28/2009/EE-EE/D
74.	BK	D	Gmina Czaplonek	Ścieżka edukacyjna "Nad jeziorem Czaplino"	14	29/2009/EE-PO/D
75.	BK	D	Radio Koszalin S.A. Polskie Radio Regionalna Rozgłośnia Koszalin	Realizacja i emisja na antenie Radia Koszalin audycji tematycznych dotyczących promocji edukacji proekologicznej, zagadnień ekologicznych i ochrony środowiska	26	32/2009/EE-EE/D
76.	BK	D	Związek Miast i Gmin Dorzecza Parsęty	Wielkie sprzątnięcie Radwi i Parsęty jako rozpowszechnianie wzorcowych postaw ekologicznych	10	33/2009/EE-PO/D
77.	BK	D	Przedsiębiorstwo Gospodarki Komunalnej Sp. z o.o. Koszalin	Ogólnopolska Inauguracja Akcji "Sprzątnięcie Świata"	26	35/2009/EE-PO/D
78.	BK	D	Okręg Polskiego Związku Wędkarskiego Koszalin	Popieram ekowędkowanie - czyli akcja edukacyjna dla wędkarzy z powiatu koszalińskiego	1	36/2009/EE-PO/D
79.	BK	D	Środkowopomorska Grupa Działania Koszalin	Środkowopomorska Szkołka Liderów Ekologii	35	37/2009/EE-EE/D
80.	BK	D	Koszalińska Agencja Rozwoju Regionalnego SA Koszalin	Konferencja pt.: "Energooszczędność i ekologia w budownictwie - to się opłaca"	20	39/2009/EE-SE/D
81.	BK	D	Gmina Sianów - Szkoła Podstawowa nr 2 w Sianowie	Prowadzenie i organizacja zajęć edukacji ekologicznej dla dzieci i młodzieży	12	41/2009/EE-EE/D

## VII.8. NADZWYCZAJNE ZAGROŻENIA ŚRODOWISKA

Na zadania związane z zapobieganiem i usuwaniem skutków nadzwyczajnych zagrożeń środowiska w roku 2009 złożono 12 wniosków. Zawarto 7 umów dotacji i 1 umowę pożyczki na łączną kwotę 3.172 tys. zł.

Na podstawie zawartych umów na zadania z tego zakresu przekazano 3.343 tys. zł.

Wnioski związane z zapobieganiem i usuwaniem skutków nadzwyczajnych zagrożeń środowiska dotyczyły głównie doposażenia jednostek Państwowej i Ochotniczej Straży Pożarnej w sprzęt i środki do likwidacji nadzwyczajnych zagrożeń środowiska.

**Tabela 18. Umowy zawarte w roku 2009 – nadzwyczajne zagrożenia [tys zł]**

Lp.	B K BS	D/P/ PŚ	BENEFICJENT	ZADANIE	KWOTA UMOWY	NR UMOWY
1.	BS	P	Gmina Gryfino	Zakup dwóch samochodów ratowniczo – gaśniczych dla jednostek Ochotniczej Straży Pożarnej w Radziszewie i Sobieradzu	730	24/09/NZ- PO/P
2.	BS	D	Województwo Zachodniopomorskie - Zachodniopomorski Zarząd Melioracji i Urządzeń Wodnych w Szczecinie	Zakup nowego samochodu terenowego do przewożenia sprzętu i ludzi w trudnych warunkach terenowych oraz w czasie akcji przeciwpowodziowych	40	4/09/NZ- UR/D
3.	BS	PŚ	Regionalny Zarząd Gospodarki Wodnej Szczecin	Prowadzenie akcji lodołamania i pogotowia lodowego na rzece Odrze w okresie od 01.01 – 15.03.2009 r. oraz od 01.12. – 31.12.2009 r.	295	9/09/NZ- PO/D
4.	BS	D	Związek OSP RP Szczecin	Doposażenie jednostek Ochotniczych Straży Pożarnych województwa zachodniopomorskiego w samochody specjalistyczne do likwidacji poważnych awarii i nadzwyczajnych zagrożeń środowiska	1 000	31/09/NZ- UR/D
5.	BS	PŚ	Komenda Wojewódzka PSP Szczecin	Doposażenie jednostek Państwowej Straży Pożarnej województwa zachodniopomorskiego w samochody ratownicze i sprzęt specjalistyczny do likwidacji nadzwyczajnych zagrożeń środowiska	1 000	32/09/NZ- UR/D
6.	BS	D	Gmina Drawno	Zakup lekkiego samochodu ratowniczo - gaśniczego o napędzie 4x4 dla jednostek OSP Drawno	10	82/09/NZ- UR/D
7.	BS	PŚ	Regionalny Zarząd Gospodarki Wodnej Szczecin	Opracowanie i wydruk informatora nawigacyjnego śródlądowych dróg wodnych granicznego i dolnego odcinka rzeki Odry	11	110/09/NZ- PO/D
8.	BS	PŚ	Regionalny Zarząd Gospodarki Wodnej Szczecin	Zakup solarnych lamp nawigacyjnych i zestawów słonecznego zasilania oświetlenia tablic znaków nawigacyjnych dla potrzeb oznakowania nocnego Odrzańskiej Drogi Wodnej na odcinku administrowanym przez RZGW Szczecin	86	111/09/NZ- PO/D

## VII.11. ZADANIA ZAKOŃCZONE

W ramach zawartych i obsługiwanych umów w 2009 roku zakończono i oddano do użytku 80 inwestycji z zakresu:

- ochrony wód – 17
- gospodarki wodnej – 11
- ochrony atmosfery – 20
- ochrony ziemi – 11
- ochrony przyrody – 5
- edukacji ekologicznej – 13
- likwidacji nadzwyczajnych zagrożeń – 3
- nauka i ekspertyzy - 1

Ponadto, przy współpracy z BOŚ zakończono 255 inwestycji. 225 zadań z zakresu ochrony atmosfery, 24 z zakresu ochrony wód oraz 6 z zakresu ochrony ziemi.

## VIII. OSIĄGNIĘTE EFEKTY RZECZOWE I EKOLOGICZNE

Inwestycje dofinansowane przez Fundusz, w tym zadania zrealizowane w ramach kredytów udzielonych przez BOŚ S.A. przy dopłatach do oprocentowania z WFOŚiGW, przyniosły w roku sprawozdawczym efekty ekologiczne i rzeczowe przedstawione tabelarycznie poniżej. W tabelach rozgraniczono efekty rzeczowe osiągnięte i potwierdzone zgodnymi z umowami dokumentami rozliczeniowymi oraz efekty rzeczowe wynikające z umów zakończonych ale nie rozliczonych do dnia przygotowania sprawozdania.

**Tabela 19. Efekty rzeczowe uzyskane w wyniku realizacji zadań z zakresu ochrony wód i gospodarki wodnej w 2009 roku.**

WYSZCZEGÓLNIENIE	EFEKT RZECZOWY OSIĄGNIĘTY	EFEKT RZECZOWY PLANOWANY
Długość kolektorów sanitarnych [km]	52,6	
Budowa przepompowni [kpl]	20	
Przepompownie przydomowe [kpl]	69	
Przepustowość oczyszczalni [m <sup>3</sup> /dobę]	27,33	
Przepustowość kanalizacji sanitarnej [m <sup>3</sup> /dobę]	82,8	225,4



Przebudowa ujęcia i stacji wodociągowej [kpl]	3	
Długość sieci wodociągowej [km]	8,72	
Regulacja rzek [km]	0,65	
Odbudowa wałów przeciwpowodziowych [km]	6,53	
Ochrona gruntów przed powodzią [ha]	7,44	
Dokumentacja techniczna dotycząca ochrony przeciwpowodziowej [szt]	3	
Jazy [szt]	2	
Przeplawki [szt]	1	
Dokumentacja techniczna dotycząca gospodarki ściekowej [szt]	1	
Samochody asenizacyjne [szt]	3	

**Tabela 20. Efekty ekologiczne uzyskane w wyniku realizacji zadań z zakresu ochrony wód w 2009 roku.**

<b>RODZAJ ZANIECZYSZCZENIA</b>	<b>UZYSKANA WIELKOŚĆ REDUKCJI [Mg/rok]</b>	<b>PLANOWANA WIELKOŚĆ REDUKCJI [Mg/rok]</b>
BZT5	117,41	22,73
Zawiesina ogólna	101,2	24,03
Azot ogólny	14,15	4,68
Fosfor ogólny	1,37	1,04
Substancje ropopochodne	1,59	

**Tabela 21. Efekty rzeczowe uzyskane w wyniku realizacji zadań z zakresu ochrony atmosfery w 2009 roku.**

<b>WYSZCZEGÓLNIENIE</b>	<b>EFEKT RZECZOWY</b>	<b>EFEKT RZECZOWY PLANOWANY</b>
Liczba przebudowanych źródeł energii [szt.]	22	
Liczba alternatywnych źródeł energii [szt.]	49	
Oszczędność energii cieplnej [MWh/rok]		7,57

Długość sieci ciepłej [km]	2,61	
Kolektory słoneczne [szt.]	132	
Węzły ciepłe [szt.]	6	

**Tabela 22. Efekty ekologiczne uzyskane w wyniku realizacji zadań z zakresu ochrony atmosfery w 2009 roku.**

<b>RODZAJ ZANIECZYSZCZENIA</b>	<b>UZYSKANA WIELKOŚĆ REDUKCJI [Mg/rok]</b>	<b>PLANOWANA WIELKOŚĆ REDUKCJI [Mg/]</b>
Dwutlenek siarki - SO <sub>2</sub>	17,49	7,64
Tlenki azotu - NO <sub>X</sub>	18,33	2,04
Tlenek węgla – CO	51,35	5,29
Dwutlenek węgla - CO <sub>2</sub>	20 078	848
LZO		0,03
Pyły	14,15	21,51

**Tabela 23. Efekty rzeczowe i ekologiczne uzyskane w wyniku realizacji zadań z zakresu ochrony powierzchni ziemi w 2009 roku.**

<b>WYSZCZEGÓLNIENIE</b>	<b>EFEKT UZYSKANY</b>	<b>EFEKT PLANOWANY</b>
Wielkość zrekultywowanych składowisk [ha]	7,94	
Zakup samochodów specjalistycznych [kpl]	11	
Zakup pojemników do selektywnej zbiórki odpadów [szt.]	355	
Ilość unieszkodliwionych poprzez składowanie odpadów i wyrobów azbestowo-cementowych [Mg]	701	300
Ilość unieszkodliwionych odpadów komunalnych [Mg]	31 379	

Ilość zagospodarowanych odpadów olejowych [Mg/rok]	827	
Odzysk surowców wtórnych [Mg/rok]:	9 624	1 397
- szkło	3 212	633,46
- tworzywa sztuczne	2 061	526,49
- makulatura	4 351	237,24

## PODSUMOWANIE

Podsumowując działalność Wojewódzkiego Funduszu Ochrony Środowiska i Gospodarki Wodnej w Szczecinie w roku 2009 należy podkreślić, iż istotnie wpisują się ona w realizację zadań z zakresu ochrony środowiska w województwie zachodniopomorskim. Podstawowym celem organów Funduszu jest racjonalne wykorzystanie środków publicznych, którymi dysponuje oraz skuteczna absorpcja środków zewnętrznych, krajowych i unijnych. Szczególne znaczenie w tym zakresie ma rola Funduszu jako Instytucji Wdrażającej POIiŚ oraz prowadzona na szeroka skalę polityka informacyjno-promocyjna mająca na celu udostępnienie rzetelnej informacji potencjalnym beneficjentom odnośnie możliwości korzystania z zewnętrznych narzędzi finansowych skierowanych na działania z zakresu ochrony środowiska.

W ramach prowadzonych naborów wniosków w ramach POIiŚ w 2009 roku, złożono 18 wniosków o dofinansowanie w ramach I osi priorytetowej na kwotę ponad 596,7 mln zł oraz 3 wnioski w ramach II osi na kwotę ponad 121,8 mln zł. Łączna kwota podpisanych umów i przyznanych potwierdzeń dofinansowań wyniosła ponad 132 mln zł.

W zakresie działalności statutowej w 2009 roku wpłynęło 294 wniosków formalnych o dofinansowanie zadań z zakresu ochrony środowiska na łączną kwotę ponad 89 mln zł. Zawarto 234 umowy na kwotę 70 mln zł. Z tej kwoty 54 mln zł stanowiły udzielone pożyczki, głównie na ochronę atmosfery oraz gospodarkę wodno-ściekową

Analizując realizację planu finansowego, należy podkreślić, iż za rok 2009 uzyskano dodatni wynik finansowy, na poziomie ponad 38 mln zł, wyższy od planowanego o blisko 96%, pomimo znacznie niższych niż w roku poprzednim wpływów z opłat oraz nadwyżek funduszy powiatowych i gminnych.

Przedstawione powyżej informacje świadczą o istotnej i rosnącej roli WFOŚiGW w Szczecinie w realizacji zadań z zakresu ochrony środowiska w województwie zachodniopomorskim.

## Załącznik 1.

Zestawienie zadań dofinansowanych ze środków WFOŚiGW w Szczecinie, realizowanych w roku 2009 zgodnie z Krajowym Programem Oczyszczania Ścieków Komunalnych z terminem zakończenia do 31.12.2009 r.

Lp.	nazwa aglomeracji i nr w KPOŚK	tytuł zadania	nr umowy	gmina	Efekt uzyskany do końca 2009 roku				Całkowity koszt inwest. (tys.zł)	Środki WFOŚiGW wypłacone w 2009 (tys.zł)
					Oczyszczalnie		Kanalizacja			
					suma Qśr.d. [m3/d]	ilość wyposaż. RLM	suma L [km]	ilość wyposaż. RLM		
1	2	3	4	5	6	7	8	9	10	11
1	Sławno PLZA033	Budowa kanalizacji sanitarnej dla m. Bobrowiczki, gm. Sławno z przyłączeniem do miejskiej kanalizacji sanitarnej w Sławnie	5/2008/OW-OT/P	Gmina Sławno	-	-	9,681	1 220	3 730,76	2 248 000,00
2	Kołobrzeg PLZA006	Budowa sieci wodociągowej i kanalizacyjnej w ul. Wylotowej i Zachodniej w Kołobrzegu	8/2009/OW-OT/P	Gmina Miejska Kołobrzeg	-	-	3,403	3 252	1 843,93	1 382 900,00
3	wiejska Darłowo PLZA024	Budowa kanalizacji sanitarnej w Ostrowcu - III etap	9/2009/OW-OT/P	Gmina Malechowo	-	-	1,599	117	389,28	286 000,00
4	wiejska Darłowo PLZA025	Budowa kanalizacji sanitarnej w Gorzycy	10/2009/OW-OT/P	Gmina Malechowo	-	-	5,454	153	1 121,06	808 000,00
5	Połczyn Zdrój PLZA018	Uporządkowanie gospodarki wodno - ściekowej w ul. Parkowej i Zdrojowej w Połczynie Zdroju	17/2009/OW-OT/P	Gmina Połczyn Zdrój	-	-	0,246	215	2 299,28	298 524,00
6	Drawsko Pom. PLZA031	Budowa kanalizacji sanitarnej Zarańsko - Zółcin - Żółte - Radzewo - Netno - Lasocin - Łabędzie - I etap	20/2009/OW-OT/P	Gmina Drawsko Pom.	-	-	1,4	19	368,13	161 500,00
1.	Mieszkowice zał. 1a, gr.2, poz. 309	Budowa kanalizacji sanitarnej w Czelinie i rurociągu przesyłowego Czelin - Kłosów, gmina Mieszkowice.	18/09/OW-KW/P	gmina Mieszkowice	-	-	10,243	271	2 185,31	1 131,10

Razem:

11 937,75

5 186 055,10